

















































Code ISIN	Libellé support	Devise	Forme juridique	Société de gestion	Indicateur de risque	Valeur liquidative	Date valeur liquidative	Notation Morningstar	Performances *			Volatilité 3 ans	Infos +
									Début d'année	n-1	3 ans		
Fonds en Euro													
	Fonds Euro Nouvelle Génération	EUR	Fonds en euros	Spirica	Classe de risque de niveau 1								
Fonds de fonds													
FR0013331022	Oxygène Patrimoine R	EUR	FCP	Sycomore Asset Management	Classe de risque de niveau 3	92,41 EUR	10/10/2022	★★	-13,22 %	2,79 %	-4,89 %	9,26 %	
Monétaires													
FR0000288946	AXA Court Terme AC	EUR	SICAV	AXA Investment Managers Paris	Classe de risque de niveau 1	2 362,46 EUR	11/10/2022		-0,31 %	-0,56 %	-1,33 %	0,06 %	
LU0568621618	Amundi Funds - Cash USD A2 USD (C)	USD	SICAV	Amundi Luxembourg S.A.	Classe de risque de niveau 1	110,10 USD	11/10/2022		17,92 %	7,67 %	15,87 %	7,11 %	
Obligations													
LU0336083497	Carmignac Pf Global Bond A EUR Acc	EUR	SICAV	Carmignac Gestion Luxembourg S. A.	Classe de risque de niveau 3	1 478,02 EUR	10/10/2022	★★★★★	-3,66 %	0,12 %	0,3 %	6,31 %	
LU0152980495	Templeton Global Bond Fund A(acc) EUR	EUR	SICAV	Franklin Templeton International Services S.à r.l.	Classe de risque de niveau 4	25,19 EUR	10/10/2022	★★★	4,22 %	2,16 %	-6,57 %	6,42 %	
LU2182441571	Swiss Life Funds (LUX) - Bond High Yield Opportunity 2026 R EUR Acc	EUR	SICAV	Swiss Life Asset Managers Luxembourg	Classe de risque de niveau 4	87,45 EUR	10/10/2022		-20,77 %	3,28 %			
LU0210533500	JPM Funds - Global Convertibles Fund (EUR) A (acc) - EUR	EUR	SICAV	JPMorgan Asset Management (Europe) S.à r.l.	Classe de risque de niveau 5	13,99 EUR	11/10/2022	★★	-33,41 %	0,86 %	-7,84 %	16,19 %	
FR0013455987	Stratégie Rendement Obligataire C	EUR	FCP	Sunny Asset Management	Classe de risque de niveau 3	94,66 EUR	10/10/2022		-8,99 %	0,91 %			
FR0013439403	La Française Rendement Global 2028 RC EUR	EUR	SICAV	La Française Asset Management	Classe de risque de niveau 3	85,23 EUR	10/10/2022		-20,83 %	2,9 %			










Code ISIN	Libellé support	Devise	Forme juridique	Société de gestion	Indicateur de risque	Valeur liquidative	Date valeur liquidative	Notation Morningstar	Performances *			Volatilité 3 ans	Infos +
									Début d'année	n-1	3 ans		
LU0115290974	ODDO BHF Euro High Yield Bond CR	EUR	SICAV	ODDO BHF Asset Management SAS	Classe de risque de niveau 4	25,06 EUR	10/10/2022	★★★	-12,84 %	2,1 %	-7,03 %	9,56 %	
FR0013305208	Ofi Invest ESG Alpha Yield C	EUR	FCP	Abeille Asset Management	Classe de risque de niveau 4	91,97 EUR	10/10/2022	★★	-14,94 %	2,15 %	-9,01 %	9,74 %	
FR0010697482	R-co Conviction Credit 12M Euro C EUR	EUR	SICAV	Rothschild & Co Asset Management Europe	Classe de risque de niveau 2	127,08 EUR	10/10/2022	★★★	-2,53 %	-0,52 %	-3,18 %	1,26 %	
LU1585265066	Tikehau Short Duration Fund R EUR Acc	EUR	SICAV	Tikehau Investment Management	Classe de risque de niveau 2	115,65 EUR	10/10/2022	★★★★	-4,52 %	-0,05 %	-3,38 %	2,69 %	
FR0013496197	Octo Rendement 2025 AC	EUR	FCP	Octo Asset Management	Classe de risque de niveau 4	950,32 EUR	10/10/2022		-10,74 %	3,31 %			
LU0260870661	Templeton Global Total Return Fund A (acc)EUR	EUR	SICAV	Franklin Templeton International Services S.à r.l.	Classe de risque de niveau 4	22,18 EUR	10/10/2022	★★	-5,21 %	1,87 %	-17,12 %	7,34 %	
LU1876460905	Axiom Lux - Axiom Obligataire R EUR	EUR	SICAV	Axiom Alternative Investments	Classe de risque de niveau 4	1 707,90 EUR	10/10/2022	★★★	-14,93 %	4,02 %	-5,07 %	7,49 %	
FR0013505450	Tikehau 2027 R Acc EUR	EUR	FCP	Tikehau Investment Management	Classe de risque de niveau 4	93,73 EUR	10/10/2022		-17,42 %	4,35 %			
LU0935222900	Natixis AM Funds - Ostrum Euro Inflation R/A (EUR)	EUR	SICAV	Natixis Investment Managers International	Classe de risque de niveau 3	44,79 EUR	10/10/2022	★★★★★	-3,59 %	5,88 %	3,9 %	6,06 %	
FR0010032573	Amundi Oblig Internationales EUR-I-C	EUR	SICAV	Amundi Asset Management	Classe de risque de niveau 4	624,66 EUR	10/10/2022	★★★	-5,33 %	2,62 %	-8,21 %	9,85 %	
FR0000097495	Ofi Invest Oblig International	EUR	SICAV	Abeille Asset Management	Classe de risque de niveau 4	101,99 EUR	10/10/2022	★★★	-18,74 %	1,01 %	-12,87 %	9,76 %	
FR0007050901	Delubac Obligations P	EUR	FCP	Delubac Asset Management	Classe de risque de niveau 3	150,31 EUR	10/10/2022	★★★★	-7,62 %	1,06 %	-7 %	4,62 %	












Code ISIN	Libellé support	Devise	Forme juridique	Société de gestion	Indicateur de risque	Valeur liquidative	Date valeur liquidative	Notation Morningstar	Performances *			Volatilité 3 ans	Infos +
									Début d'année	n-1	3 ans		
LU0050372472	BlackRock Global Funds - Euro Bond A2	EUR	SICAV	BlackRock (Luxembourg) SA	Classe de risque de niveau 3	24,74 EUR	11/10/2022	★★★	-18,24 %	-3,88 %	-19,44 %	6,11 %	
FR0010697532	Keren Corporate C	EUR	SICAV	Keren Finance	Classe de risque de niveau 4	173,17 EUR	10/10/2022	★★★	-11,67 %	4,15 %	-4,73 %	10,94 %	
FR0010491803	Echiquier Credit SRI Europe A	EUR	SICAV	La Financière de l'Echiquier	Classe de risque de niveau 3	149,55 EUR	10/10/2022	★★★★	-11,48 %	-0,17 %	-11,07 %	5,69 %	
LU1876460061	Axiom Short Duration Bond Fund R EUR	EUR	SICAV	Axiom Alternative Investments	Classe de risque de niveau 3	1 011,98 EUR	10/10/2022		-5,87 %	1,38 %	-1,94 %	4,25 %	
LU0162658883	BlackRock Global Funds - Euro Corporate Bond Fund A2	EUR	SICAV	BlackRock (Luxembourg) SA	Classe de risque de niveau 3	14,49 EUR	11/10/2022	★★★	-17,34 %	-1,85 %	-16,72 %	7,17 %	
FR0011034818	Schelcher Optimal Income ESG P	EUR	SICAV	Schelcher Prince Gestion	Classe de risque de niveau 3	150,25 EUR	10/10/2022	★★★★★	-2,71 %	4,1 %	7,46 %	4,74 %	
LU0294221253	Templeton Global Total Return Fund N (acc)EUR-H1	EUR	SICAV	Franklin Templeton International Services S.à r.l.	Classe de risque de niveau 4	11,75 EUR	10/10/2022	★	-21,56 %	-6,78 %	-32,24 %	7,27 %	
LU0266010296	AXA World Funds - Global Inflation Bonds E Capitalisation EUR	EUR	SICAV	AXA Funds Management S.A.	Classe de risque de niveau 4	124,75 EUR	07/10/2022	★★	-21,19 %	2,95 %	-16,39 %	7,32 %	
FR0010149120	Carmignac Sécurité AW EUR Acc	EUR	FCP	Carmignac Gestion	Classe de risque de niveau 3	1 675,80 EUR	10/10/2022	★★★★	-6,86 %	0,22 %	-4,59 %	3,81 %	
LU1160363633	Edmond de Rothschild Fund - Euro High Yield A EUR	EUR	SICAV	Edmond de Rothschild Asset Management (Lux)	Classe de risque de niveau 4	348,29 EUR	10/10/2022	★★★	-12,93 %	2,86 %	-6,99 %	10,59 %	
FR0010172767	EdR SICAV - Euro Sustainable Credit A EUR	EUR	SICAV	Edmond de Rothschild Asset Management (France)	Classe de risque de niveau 3	324,63 EUR	10/10/2022	★★★	-14,58 %	-0,52 %	-13,22 %	7,21 %	
FR0011330513	Richelieu Obligations Court Terme R	EUR	FCP	Richelieu Gestion	Classe de risque de niveau 2	104,16 EUR	10/10/2022	★★★	-6,21 %	0,41 %	-5,46 %	3,46 %	









Code ISIN	Libellé support	Devise	Forme juridique	Société de gestion	Indicateur de risque	Valeur liquidative	Date valeur liquidative	Notation Morningstar	Performances *			Volatilité 3 ans	Infos +
									Début d'année	n-1	3 ans		
FR0010032326	Allianz Euro High Yield RC	EUR	FCP	Allianz Global Investors GmbH	Classe de risque de niveau 4	293,49 EUR	10/10/2022	★★★	-14,33 %	1,63 %	-9,63 %	9,56 %	
FR001400A6Y0	Sycoyield 2026 RC	EUR	FCP	Sycomore Asset Management	Classe de risque de niveau 3	97,38 EUR	10/10/2022						
LU1623762843	Carmignac Pf Credit A EUR Acc	EUR	SICAV	Carmignac Gestion Luxembourg S. A.	Classe de risque de niveau 4	120,29 EUR	10/10/2022	★★★★★	-15,45 %	2,96 %	-2,98 %	11,15 %	
FR0007008750	R-co Conviction Credit Euro C EUR	EUR	SICAV	Rothschild & Co Asset Management Europe	Classe de risque de niveau 3	399,22 EUR	10/10/2022	★★★★★	-15,69 %	1 %	-11,68 %	7,14 %	
FR0013332418	Swiss Life Funds (F) Opportunité High Yield 2028 P Cap	EUR	FCP	Swiss Life Asset Managers France	Classe de risque de niveau 5	102,57 EUR	10/10/2022		-7,29 %	5,96 %	0,3 %	14,25 %	
FR0010698472	Pluvalca Rentoblig C	EUR	SICAV	Financière Arbevel	Classe de risque de niveau 3	157,39 EUR	07/10/2022	★★★★★	-7,4 %	3,06 %	-3,14 %	6,38 %	
FR0010752543	Lazard Credit Fi SRI RVC EUR	EUR	FCP	Lazard Frères Gestion	Classe de risque de niveau 4	326,11 EUR	10/10/2022	★★★★★	-12,62 %	2,62 %	-4,65 %	9,71 %	
FR0013277571	Echiquier Hybrid Bonds A	EUR	SICAV	La Financière de l'Echiquier	Classe de risque de niveau 4	87,65 EUR	10/10/2022	★★	-15,37 %	-0,03 %	-15,05 %	7,96 %	
LU1931957093	BNP Paribas Flexi I Commodities Classic Hedged EUR Capitalisation	EUR	SICAV	BNP Paribas Asset Management Luxembourg	Classe de risque de niveau 6	66,31 EUR	10/10/2022		17,4 %	24,49 %	36,55 %	19,69 %	
FR0010657601	La Française Multistratégies Obligataires R	EUR	FCP	La Française Asset Management	Classe de risque de niveau 3	109,53 EUR	10/10/2022	★★	-11,72 %	-2,09 %	-15,62 %	5,58 %	
FR0007004171	MCA Gestoblig	EUR	FCP	MCA Finance	Classe de risque de niveau 3	173,96 EUR	07/10/2022	★★★★★	-5,3 %	2,61 %	-1,49 %	3,66 %	
LU0276013249	AXA World Funds - US High Yield Bonds E Capitalisation EUR (Hedged)	EUR	SICAV	AXA Funds Management S.A.	Classe de risque de niveau 4	177,70 EUR	07/10/2022		-14,39 %	2,11 %	-7,76 %	9,14 %	







Code ISIN	Libellé support	Devise	Forme juridique	Société de gestion	Indicateur de risque	Valeur liquidative	Date valeur liquidative	Notation Morningstar	Performances *			Volatilité 3 ans	Infos +
									Début d'année	n-1	3 ans		
LU0292585626	AXA IM Fixed Income Investment Strategies - US Short Duration High Yield F Capitalisation EUR (Hdg)	EUR	FCP	AXA Funds Management S.A.	Classe de risque de niveau 4	137,90 EUR	07/10/2022		-8,7 %	1,68 %	-5,7 %	6,29 %	
FR0011288513	Sycomore Sélection Crédit R	EUR	FCP	Sycomore Asset Management	Classe de risque de niveau 3	110,50 EUR	10/10/2022	★★★	-13,67 %	1,31 %	-12,14 %	8,16 %	
LU0170994346	Pictet-Global Emerging Debt HP EUR	EUR	SICAV	Pictet Asset Management (Europe) SA	Classe de risque de niveau 4	204,25 EUR	07/10/2022	★★★	-22,4 %	-5,07 %	-21,6 %	12,69 %	
FR0010235507	Lazard Credit Opportunities PC EUR	EUR	SICAV	Lazard Frères Gestion	Classe de risque de niveau 4	1 428,30 EUR	10/10/2022	★★★★★	4,39 %	2,76 %	26,2 %	7,26 %	
Obligations convertibles													
LU1103207525	Edmond de Rothschild Fund - Europe Convertibles A EUR	EUR	SICAV	Edmond de Rothschild Asset Management (Lux)	Classe de risque de niveau 4	475,69 EUR	10/10/2022	★★	-19,59 %	-3,3 %	-12,68 %	9,7 %	
FR0007009139	R-co 4Change Convertibles Europe C EUR	EUR	FCP	Rothschild & Co Asset Management Europe	Classe de risque de niveau 4	234,63 EUR	10/10/2022	★★★	-19,62 %	2,45 %	-14,44 %	9,82 %	
FR0011365642	Sunny Patrimoine 2.0 R	EUR	FCP	Sunny Asset Management	Classe de risque de niveau 4	107,45 EUR	10/10/2022	★★★★★	2,21 %	5,81 %	6,22 %	10,31 %	
FR0010858498	Lazard Convertible Global RC EUR	EUR	SICAV	Lazard Frères Gestion	Classe de risque de niveau 5	470,60 EUR	07/10/2022	★★★★★	-13,65 %	3,16 %	13,44 %	12,44 %	
LU1160353758	Edmond de Rothschild Fund - Global Convertibles A EUR	EUR	SICAV	Edmond de Rothschild Asset Management (Lux)	Classe de risque de niveau 4	134,63 EUR	07/10/2022	★★	-20,36 %	-4,32 %	-4,5 %	11,27 %	
FR0010377143	Echiquier Convexité SRI Europe A	EUR	SICAV	La Financière de l'Echiquier	Classe de risque de niveau 4	1 153,08 EUR	10/10/2022	★★★	-18,16 %	2,08 %	-12,32 %	7,91 %	
Obligations internationales													
FR0010156604	Amundi Oblig Internationales EUR-P-C	EUR	SICAV	Amundi Asset Management	Classe de risque de niveau 4	225,42 EUR	10/10/2022	★★★	-5,46 %	2,44 %	-8,72 %	9,86 %	












Code ISIN	Libellé support	Devise	Forme juridique	Société de gestion	Indicateur de risque	Valeur liquidative	Date valeur liquidative	Notation Morningstar	Performances *			Volatilité 3 ans	Infos +
									Début d'année	n-1	3 ans		
FR0010832469	CPR Focus Inflation P	EUR	FCP	CPR Asset Management	Classe de risque de niveau 4	73,66 EUR	07/10/2022	★★★	4,75 %	9,88 %	14,45 %	5,91 %	
FR0010230490	Lazard Credit Opportunities RC EUR	EUR	SICAV	Lazard Frères Gestion	Classe de risque de niveau 4	655,11 EUR	10/10/2022	★★★★★	3,83 %	2,06 %	23,94 %	7,26 %	
FR0011445436	Candriam Patrimoine Obli-Inter C	EUR	SICAV	Candriam	Classe de risque de niveau 3	1 168,65 EUR	10/10/2022	★★★★★	-7,51 %	0,72 %	-6,06 %	3,71 %	
LU0266009793	AXA World Funds - Global Inflation Bonds A Capitalisation EUR	EUR	SICAV	AXA Funds Management S.A.	Classe de risque de niveau 4	135,33 EUR	07/10/2022	★★★	-20,8 %	3,61 %	-14,77 %	7,33 %	
LU1378879248	Morgan Stanley Investment Funds - Asia Opportunity Fund AH (EUR)	EUR	SICAV	MSIM Fund Management (Ireland) Limited	Classe de risque de niveau 6	34,61 EUR	11/10/2022		-35,6 %	-22,04 %	-20,27 %	20,33 %	
FR0010952432	Tailor Crédit Rendement Cible C	EUR	FCP	Tailor AM	Classe de risque de niveau 3	125,96 EUR	10/10/2022	★★	-21,93 %	-1,1 %	-18,36 %	9,07 %	
LU1161527038	Edmond de Rothschild Fund - Bond Allocation A EUR Acc	EUR	SICAV	Edmond de Rothschild Asset Management (Lux)	Classe de risque de niveau 3	203,73 EUR	10/10/2022	★★★★★	-12,15 %	-0,1 %	-6,67 %	5,8 %	
LU0853555380	Jupiter Dynamic Bond Class L EUR Acc	EUR	SICAV	Jupiter Asset Management International S.A.	Classe de risque de niveau 3	10,32 EUR	11/10/2022	★★★	-18,87 %	0 %	-14,99 %	6,46 %	
LU1670719613	M&G (Lux) Global Macro Bond Fund A EUR Acc	EUR	SICAV	M&G Luxembourg S.A.	Classe de risque de niveau 4	13,84 EUR	11/10/2022	★★★	-8,93 %	1,73 %	-4,99 %	5,15 %	
FR0013202132	Sextant Bond Picking A	EUR	SICAV	Amiral Gestion	Classe de risque de niveau 4	105,50 EUR	10/10/2022	★★★★★	-9,43 %	5,38 %	0,79 %	8,6 %	
LU1472740767	Mirova Global Green Bond Fund R/A (EUR)	EUR	SICAV	Natixis Investment Managers International	Classe de risque de niveau 3	105,16 EUR	10/10/2022	★★	-21,44 %	-3,88 %	-21,38 %	7,54 %	
LU1951204046	Natixis International Funds (Lux) I - Thematics Meta Fund R/A EUR	EUR	SICAV	Natixis Investment Managers S.A.	Classe de risque de niveau 6	137,51 EUR	10/10/2022	★★★★★	-22,86 %	22,86 %	28,15 %	18,4 %	















Code ISIN	Libellé support	Devise	Forme juridique	Société de gestion	Indicateur de risque	Valeur liquidative	Date valeur liquidative	Notation Morningstar	Performances *			Volatilité 3 ans	Infos +
									Début d'année	n-1	3 ans		
FR0010460493	Tikehau Credit Plus R Acc EUR	EUR	FCP	Tikehau Investment Management	Classe de risque de niveau 4	123,74 EUR	07/10/2022	★★★	-14,08 %	2,92 %	-8,45 %	8,27 %	
LU1256216356	Pictet-USD Government Bonds HP dy EUR	EUR	SICAV	Pictet Asset Management (Europe) SA	Classe de risque de niveau 3	255,03 EUR	07/10/2022		-14,93 %	-3,83 %	-15,17 %	5 %	 
FR0010707513	Schelcher Flexible Short Duration ESG P	EUR	SICAV	Schelcher Prince Gestion	Classe de risque de niveau 3	158,03 EUR	10/10/2022	★★★★★	-3,9 %	1,48 %	1,05 %	4,19 %	 
LU0717900707	Swiss Life Funds (LUX) - Bond ESG Global Corporates EUR R Cap	EUR	SICAV	Swiss Life Asset Managers Luxembourg	Classe de risque de niveau 4	131,16 EUR	10/10/2022	★★★★★	-16,96 %	-2,73 %	-13,06 %	6,88 %	 
Obligations Marchés Emergents													
LU0238203821	Fidelity Funds - Emerging Market Debt Fund A-DIST-EUR	EUR	SICAV	Fidelity (Luxembourg)	Classe de risque de niveau 5	9,21 EUR	11/10/2022	★★	-21,9 %	4,03 %	-19,99 %	15,64 %	 
LU2061939729	IVO Funds - IVO Fixed Income Short Duration EUR R Acc	EUR	SICAV	IVO Capital Partners	Classe de risque de niveau 4	97,10 EUR	10/10/2022		-12,85 %	1,28 %			
LU1161086159	Amundi Funds - Emerging Markets Blended Bond A EUR (C)	EUR	SICAV	Amundi Luxembourg S.A.	Classe de risque de niveau 4	163,19 EUR	10/10/2022	★★★★★	-10,41 %	-2,65 %	-12,01 %	10,7 %	 
LU0816909013	MainFirst Emerging Markets Corporate Bond Fund Balanced A USD	USD	SICAV	Mainfirst Affiliated Fund Managers S.A.	Classe de risque de niveau 4	111,08 USD	10/10/2022	★★	-12,39 %	7,28 %	-10,4 %	16,31 %	 
LU0823385272	BNP Paribas Funds Local Emerging Bond Classic EUR Capitalisation	EUR	SICAV	BNP Paribas Asset Management Luxembourg	Classe de risque de niveau 4	91,05 EUR	10/10/2022	★	-4,74 %	-3,81 %	-14,16 %	10,68 %	 
LU1434520000	Candriam Sustainable Bond Emerging Markets R EUR Acc	EUR	SICAV	Candriam	Classe de risque de niveau 4	92,53 EUR	10/10/2022		-8,12 %	1,76 %			 
LU0280437673	Pictet-Emerging Local Currency Debt PEUR	EUR	SICAV	Pictet Asset Management (Europe) SA	Classe de risque de niveau 4	146,68 EUR	10/10/2022	★★★★★	-0,03 %	-1,77 %	-4,17 %	9,95 %	 

Code ISIN	Libellé support	Devise	Forme juridique	Société de gestion	Indicateur de risque	Valeur liquidative	Date valeur liquidative	Notation Morningstar	Performances *			Volatilité 3 ans	Infos +
									Début d'année	n-1	3 ans		
LU1165644672	IVO Funds - IVO Fixed Income EUR R Acc	EUR	SICAV	IVO Capital Partners	Classe de risque de niveau 5	111,34 EUR	10/10/2022	★★	-15,35 %	8,18 %	-6,43 %	21,39 %	
Allocation prudente													
FR0011059286	Cacpac Multi Flex	EUR	FCP	Lazard Frères Gestion	Classe de risque de niveau 4	122,41 EUR	10/10/2022	★★★★★	-1,41 %	5,05 %	9,36 %	6,55 %	
LU0564184074	Ethna-AKTIV R-T	EUR	FCP	ETHENEA Independent Investors S.A.	Classe de risque de niveau 4	123,28 EUR	11/10/2022	★★★★★	-3,66 %	4,7 %	3,88 %	6,93 %	
FR0013261765	Athymis Better Life P	EUR	FCP	Athymis Gestion	Classe de risque de niveau 6	119,29 EUR	10/10/2022	★★★	-25,66 %	15,21 %	15,11 %	17,91 %	
FR0010996629	Sunny Euro Stratégic R	EUR	FCP	Sunny Asset Management	Classe de risque de niveau 4	121,91 EUR	10/10/2022	★★★	-9,48 %	2,25 %	-6,19 %	9,38 %	
FR0010640029	Sanso Patrimoine C	EUR	FCP	Sanso Investment Solutions	Classe de risque de niveau 4	136,30 EUR	10/10/2022	★★★★	-4,84 %	5,67 %	0,62 %	7,15 %	
FR0010177899	Choix Solidaire C	EUR	SICAV	Ecofi Investissements	Classe de risque de niveau 4	70,13 EUR	10/10/2022	★★★	-12,26 %	4,48 %	-5,13 %	6,74 %	
FR0000980427	Keren Patrimoine C	EUR	SICAV	Keren Finance	Classe de risque de niveau 4	1 869,72 EUR	10/10/2022	★★★	-15,05 %	10,86 %	-4,84 %	13,43 %	
FR0012219848	Vega Euro Rendement ISR RX	EUR	FCP	Vega Investment Managers	Classe de risque de niveau 4	104,99 EUR	10/10/2022	★★★	-14,04 %	4,57 %	-6,31 %	7,21 %	
FR0010487512	Tailor Allocation Defensive C	EUR	FCP	Tailor AM	Classe de risque de niveau 3	149,00 EUR	10/10/2022	★★★★	-8,02 %	4,8 %	-1,13 %	5,06 %	
FR0010466128	Pluvalca Alterna Plus A	EUR	SICAV	Financière Arbevel	Classe de risque de niveau 3	15,26 EUR	07/10/2022	★★★★	-11,07 %	4,38 %	-4,39 %	6,72 %	

Code ISIN	Libellé support	Devise	Forme juridique	Société de gestion	Indicateur de risque	Valeur liquidative	Date valeur liquidative	Notation Morningstar	Performances *			Volatilité 3 ans	Infos +
									Début d'année	n-1	3 ans		
FR0007072160	Trusteam Optimum A	EUR	FCP	TrusTeam Finance	Classe de risque de niveau 3	145,17 EUR	10/10/2022	★★★	-11,82 %	2,43 %	-7,96 %	6,26 %	
FR0007028907	R-co Opal Modéré C EUR	EUR	FCP	Rothschild & Co Asset Management Europe	Classe de risque de niveau 4	12,73 EUR	10/10/2022	★★★★★	-15,53 %	5,38 %	1,68 %	8,91 %	
FR0011136563	Proclero C	EUR	SICAV	Meeschaert Asset Management	Classe de risque de niveau 4	173,44 EUR	10/10/2022	★★★	-15,51 %	4,27 %	-7,22 %	9,68 %	
FR0010010876	Arc Sustainable Future C	EUR	FCP	Financière de l'Arc	Classe de risque de niveau 4	3,70 EUR	10/10/2022	★	-19,39 %	8 %	-18,86 %	13,45 %	
FR0010359323	CM-AM Alizés Tempéré RC	EUR	FCP	Crédit Mutuel Asset Management	Classe de risque de niveau 4	823,17 EUR	10/10/2022	★★★★	-12,7 %	5,28 %	-6,6 %	6,85 %	
FR0013519618	Vega Euro Rendement ISR Part P	EUR	FCP	Vega Investment Managers	Classe de risque de niveau 4								
FR0011032754	Invest Latitude Patrimoine A	EUR	FCP	Amplegest	Classe de risque de niveau 4	1 233,08 EUR	10/10/2022	★★★	-12,5 %	4,15 %	-8,17 %	6,49 %	
FR0013218336	Flexpertise	EUR	FCP	Federal Finance Gestion	Classe de risque de niveau 4	98,36 EUR	07/10/2022	★	-10,65 %	7,25 %	-3,96 %	12,1 %	
FR0014005R55	La Patrimoniale Rendement R	EUR	FCP	Auris Gestion	Classe de risque de niveau 3	86,65 EUR	07/10/2022		-13,35 %				
LU1100077442	Clartan Patrimoine C	EUR	SICAV	Clartan Associés	Classe de risque de niveau 3	53,33 EUR	10/10/2022	★★★	-8,02 %	2,19 %	-8,4 %	5,56 %	
FR0010097667	CPR Croissance Défensive P	EUR	FCP	CPR Asset Management	Classe de risque de niveau 3	324,08 EUR	10/10/2022	★★★★	-3,58 %	2,11 %	-2,16 %	4,78 %	
FR0013333838	Dorval Global Convictions Patrimoine RC	EUR	FCP	Dorval Asset Management	Classe de risque de niveau 3	103,10 EUR	10/10/2022	★★★★★	-4,99 %	2,74 %	2,81 %	3,2 %	

Code ISIN	Libellé support	Devise	Forme juridique	Société de gestion	Indicateur de risque	Valeur liquidative	Date valeur liquidative	Notation Morningstar	Performances *			Volatilité 3 ans	Infos +
									Début d'année	n-1	3 ans		
FR0007051040	Eurose C	EUR	FCP	DNCA Finance	Classe de risque de niveau 4	369,56 EUR	10/10/2022	★★★★	-7,05 %	7,17 %	-2,21 %	8,93 %	
FR0010308825	Swiss Life Funds (F) Multi Asset Moderate P	EUR	FCP	Swiss Life Asset Managers France	Classe de risque de niveau 4	148,40 EUR	10/10/2022	★★★	-16,18 %	4,88 %	-10,15 %	7,12 %	
LU1670724373	M&G (Lux) Optimal Income Fund A EUR Acc	EUR	SICAV	M&G Luxembourg S.A.	Classe de risque de niveau 4	8,86 EUR	11/10/2022	★★	-17,72 %	1,17 %	-13,54 %	8,56 %	
FR0000292302	Lazard Patrimoine Croissance C	EUR	SICAV	Lazard Frères Gestion	Classe de risque de niveau 5	440,21 EUR	10/10/2022	★★★★★	-12,66 %	24,79 %	11,39 %	13,5 %	
FR0010611293	Echiquier Arty SRI A	EUR	SICAV	La Financière de l'Echiquier	Classe de risque de niveau 4	1 540,40 EUR	10/10/2022	★★★★	-13,3 %	5,53 %	-1,95 %	8,46 %	
FR0011363746	Solidarité Habitat Et Humanisme	EUR	FCP	Amundi Asset Management	Classe de risque de niveau 3	187,57 EUR	10/10/2022	★★★	-8,13 %	0,95 %	-5,09 %	3,45 %	
FR0010434019	Echiquier Patrimoine A	EUR	SICAV	La Financière de l'Echiquier	Classe de risque de niveau 4	795,26 EUR	10/10/2022	★★	-11,86 %	4,66 %	-9,47 %	8,44 %	
FR0013406691	Echiquier Alpha Major SRI A	EUR	SICAV	La Financière de l'Echiquier	Classe de risque de niveau 4	103,41 EUR	10/10/2022	★★★★★	-12,1 %	7,17 %	0,32 %	6,67 %	
FR0012355139	Lazard Patrimoine SRI RC EUR	EUR	SICAV	Lazard Frères Gestion	Classe de risque de niveau 4	124,58 EUR	10/10/2022	★★★★★	-1,26 %	5,19 %	9,96 %	6,55 %	
FR0010564245	Patrimoine Réactif A	EUR	SICAV	La Financière de l'Echiquier	Classe de risque de niveau 4	113,71 EUR	07/10/2022	★★★	-7,54 %	5,55 %	2,49 %	8,04 %	
LU0336084032	Carmignac Pf Flexible Bond A EUR Acc	EUR	SICAV	Carmignac Gestion Luxembourg S. A.	Classe de risque de niveau 3	1 143,47 EUR	10/10/2022	★★★	-12,2 %	0,01 %	-3,92 %	6,66 %	
LU1005537912	Edmond de Rothschild Fund - QUAM 5 A EUR	EUR	SICAV	Edmond de Rothschild Asset Management (Lux)	Classe de risque de niveau 4	112,85 EUR	10/10/2022	★	-10,65 %	-2,84 %	-16,65 %	5,37 %	


Code ISIN	Libellé support	Devise	Forme juridique	Société de gestion	Indicateur de risque	Valeur liquidative	Date valeur liquidative	Notation Morningstar	Performances *			Volatilité 3 ans	Infos +
									Début d'année	n-1	3 ans		
FR0011276617	R-co 4Change Moderate Allocation F EUR	EUR	SICAV	Rothschild & Co Asset Management Europe	Classe de risque de niveau 4	116,48 EUR	10/10/2022	★★	-14,01 %	2,96 %	-11,28 %	8,17 %	
FR0010080911	BSO Patrimoine	EUR	FCP	Saint Olive Gestion	Classe de risque de niveau 4	1 778,39 EUR	10/10/2022	★★★	-11,92 %	6,66 %	-8,92 %	7,9 %	
LU0243957239	Invesco Funds - Invesco Pan European High Income Fund A Accumulation EUR	EUR	SICAV	Invesco Management S.A.	Classe de risque de niveau 4	21,09 EUR	11/10/2022	★★★★★	-14,51 %	5,07 %	-6,31 %	10,08 %	
FR0007078589	Sycomore Allocation Patrimoine R	EUR	FCP	Sycomore Asset Management	Classe de risque de niveau 3	126,49 EUR	10/10/2022	★★★	-13,01 %	5,13 %	-6,32 %	9,22 %	
FR0013520798	Lazard Patrimoine Moderato RC EUR	EUR	SICAV	Lazard Frères Gestion	Classe de risque de niveau 2	1 020,99 EUR	10/10/2022		-3,82 %	2,54 %			
FR0013339512	Profil Modéré	EUR	FCP	La Française Asset Management	Classe de risque de niveau 3	939,59 EUR	07/10/2022	★★★	-12,13 %	1,25 %	-7,83 %	6,09 %	
FR0010772129	Athymis Patrimoine P	EUR	FCP	Athymis Gestion	Classe de risque de niveau 4	131,76 EUR	10/10/2022	★★★★★	-12,25 %	5,68 %	-2,82 %	6,74 %	
LU0992632611	Edmond de Rothschild Fund - Income Europe B EUR	EUR	SICAV	Edmond de Rothschild Asset Management (Lux)	Classe de risque de niveau 4	89,54 EUR	10/10/2022	★★	-11,66 %	4,52 %	-9,78 %	9,4 %	
FR0010626291	LMdG Flex Patrimoine (EUR) R Eur	EUR	FCP	UBS La Maison de Gestion	Classe de risque de niveau 4	1 402,65 EUR	07/10/2022	★★★★★	-6,5 %	3,35 %	-2,82 %	5,55 %	
FR0013065281	Phiim Solutions All Weather R3 R	EUR	FCP	Phi Investment Managers	Classe de risque de niveau 3	90,55 EUR	10/10/2022	★★	-12,05 %	-0,06 %	-12,33 %	5,69 %	
Allocation modérée													
LU1956154386	BNP Paribas Funds Sustainable Multi-Asset Balanced Classic Acc	EUR	SICAV	BNP Paribas Asset Management Luxembourg	Classe de risque de niveau 4	213,28 EUR	07/10/2022	★★★	-15,6 %	9,89 %	0,55 %	10,79 %	







Code ISIN	Libellé support	Devise	Forme juridique	Société de gestion	Indicateur de risque	Valeur liquidative	Date valeur liquidative	Notation Morningstar	Performances *			Volatilité 3 ans	Infos +
									Début d'année	n-1	3 ans		
LU1899106907	Most Diversified Portfolio SICAV-TOBAM Anti-Benchmark Multi-Asset Fund B1	EUR	SICAV	TOBAM SAS	Classe de risque de niveau 5	88,81 EUR	07/10/2022	★	-20,23 %	-1,18 %	-12,81 %	10,22 %	
FR0000992042	Oddo BHF Patrimoine CR-EUR	EUR	FCP	ODDO BHF Asset Management SAS	Classe de risque de niveau 4	23,42 EUR	10/10/2022	★★★	-11,19 %	6,55 %	5,59 %	7,83 %	 
FR0011299379	Sunny Euro Crédit Opportunités R	EUR	FCP	Sunny Asset Management	Classe de risque de niveau 4	108,58 EUR	10/10/2022	★★★	-10,06 %	4,3 %	-2,66 %	12,8 %	
FR0013216785	Terinvest Latitude R	EUR	FCP	Dorval Asset Management	Classe de risque de niveau 4	100,88 EUR	10/10/2022	★★★	-15,3 %	9,79 %	-0,59 %	9,93 %	 
FR0000981458	R-co Opal Equilibre	EUR	FCP	Rothschild & Co Asset Management Europe	Classe de risque de niveau 5	374,60 EUR	10/10/2022	★★	-17,75 %	12,89 %	1,27 %	15,7 %	 
FR0010021444	Arthur Croissance	EUR	FCP	MCA Finance	Classe de risque de niveau 5	171,82 EUR	04/10/2022	★★★	-9,07 %	10,74 %	2,24 %	13,25 %	
FR0010149203	Carmignac Profil Réactif 50 A EUR Acc	EUR	FCP	Carmignac Gestion	Classe de risque de niveau 4	179,63 EUR	10/10/2022	★★★	-13,07 %	0,01 %	-1,13 %	8,03 %	 
LU1095740236	First Eagle Amundi Income Builder Fund Class AHE-C Shares	EUR	SICAV	Amundi Luxembourg S.A.	Classe de risque de niveau 5	95,52 EUR	10/10/2022	★	-16,38 %	7,34 %	-4,94 %	12,48 %	 
FR0010041822	Edmond de Rothschild Patrimoine A	EUR	FCP	Edmond de Rothschild Asset Management (France)	Classe de risque de niveau 4	202,10 EUR	10/10/2022	★★★	-11,68 %	4,32 %	-10,09 %	9,35 %	 
FR0013536505	Objectif Développement A	EUR	FCP	Sanso Investment Solutions	Classe de risque de niveau 4	92,46 EUR	07/10/2022		-12,15 %				
LU1907594748	DNCA Invest Beyond Alterosa A	EUR	SICAV	DNCA Finance	Classe de risque de niveau 4	98,58 EUR	10/10/2022	★★	-15,24 %	2,57 %	-8,66 %	9,14 %	 
LU0784385840	BlackRock Global Funds - Global Multi-Asset Income Fund A2	USD	SICAV	BlackRock (Luxembourg) SA	Classe de risque de niveau 4	13,26 USD	11/10/2022	★★★	-3,05 %	13,85 %	7,81 %	9,37 %	 




















* Source Morningstar. Performances nettes de frais de gestion de l'UC et brutes de frais de gestion du contrat.

Les performances passées ne préjugent pas des performances futures et ne sont pas constantes dans le temps. L'investissement sur des supports en unités de compte est sujet aux variations à la hausse et à la baisse des marchés financiers. Le souscripteur supporte seul les risques de variation des marchés financiers, l'assureur ne s'engageant que sur le nombre d'unités de compte et non sur leur valeur.












Pour plus d'informations sur les supports listés ci-dessus, veuillez consulter les documents d'information financière (prospectus, document d'information clé pour l'investisseur, note détaillée, etc.) de chacun des supports.





Code ISIN	Libellé support	Devise	Forme juridique	Société de gestion	Indicateur de risque	Valeur liquidative	Date valeur liquidative	Notation Morningstar	Performances *			Volatilité 3 ans	Infos +
									Début d'année	n-1	3 ans		
LU1388737576	Jupiter Global Fund - Jupiter Global Ecology Diversified Class L EUR Acc	EUR	SICAV	Jupiter Asset Management International S.A.	Classe de risque de niveau 4	10,05 EUR	11/10/2022	★★	-22,75 %	5,09 %	-8,88 %	10 %	
FR0010135103	Carmignac Patrimoine A EUR Acc	EUR	FCP	Carmignac Gestion	Classe de risque de niveau 4	620,18 EUR	10/10/2022	★★	-12,64 %	-0,88 %	1,22 %	7,42 %	
LU0095938881	JPMorgan Investment Funds Global Macro Opportunities Fund A (acc) - EUR	EUR	SICAV	JPMorgan Asset Mgmt (Europe) SA r.l	Classe de risque de niveau 5	188,62 EUR	11/10/2022	★★★★★	-11,89 %	3,87 %	0,93 %	5,38 %	
LU0115098948	JPMorgan Investment Funds - Global Macro Opportunities Fund D (acc) - EUR	EUR	SICAV	JPMorgan Asset Management (Europe) S.à r.l.	Classe de risque de niveau 5	143,14 EUR	11/10/2022	★★★★★	-12,37 %	3,14 %	-1,18 %	5,38 %	
LU1849527939	ODDO BHF Exklusiv: Polaris Balanced CR-EUR	EUR	FCP	ODDO BHF Asset Management Lux	Classe de risque de niveau 4	54,83 EUR	11/10/2022	★★★★★	-13,45 %	12,22 %	2,22 %	10,52 %	
FR0011845650	Tailor Allocation Reactive C	EUR	FCP	Tailor AM	Classe de risque de niveau 4	117,99 EUR	10/10/2022	★★★★	-12,41 %	12,65 %	2,32 %	9,83 %	
FR0010602623	TrendSelection PEA Evolutif	EUR	FCP	Financière Arbevel	Classe de risque de niveau 5	125,30 EUR	10/10/2022	★★★★★	-10,72 %	15,78 %	5,54 %	11,04 %	
FR0007495049	HMG Rendement D	EUR	FCP	HMG Finance	Classe de risque de niveau 5	2 627,31 EUR	10/10/2022	★★★★	-12,63 %	19,32 %	-8,84 %	21,64 %	
FR0007048996	World Performers A	EUR	FCP	Meeschaert Asset Management	Classe de risque de niveau 5	109,55 EUR	07/10/2022	★★	-10,06 %	8,37 %	4,76 %	10,12 %	
LU1860585428	Mapfre AM - Capital Responsable R	EUR	SICAV	Waystone Management Company (Lux) S.A.	Classe de risque de niveau 3	9,91 EUR	10/10/2022	★★★★	-12,46 %	6,02 %	-3,26 %	6,48 %	
LU0072462426	BlackRock Global Funds - Global Allocation Fund A2	USD	SICAV	BlackRock (Luxembourg) SA	Classe de risque de niveau 5	60,99 USD	11/10/2022	★★★★★	-7,72 %	14,34 %	19,96 %	10,97 %	
FR0011548858	Adsens AC	EUR	FCP	Turgot Asset Management	Classe de risque de niveau 4	103,87 EUR	10/10/2022	★★	-12,35 %	6,09 %	-3,1 %	7,85 %	
















Code ISIN	Libellé support	Devise	Forme juridique	Société de gestion	Indicateur de risque	Valeur liquidative	Date valeur liquidative	Notation Morningstar	Performances *			Volatilité 3 ans	Infos +
									Début d'année	n-1	3 ans		
FR0011316710	Ecofi Patrimoine P	EUR	FCP	Ecofi Investissements	Classe de risque de niveau 4	171,11 EUR	10/10/2022	★★	-14,45 %	7,82 %	-5,21 %	8,31 %	
FR0011845718	Stratégie Croissance	EUR	FCP	Tailor AM	Classe de risque de niveau 4	118,05 EUR	10/10/2022	★★★★	-12,37 %	12,58 %	2,26 %	9,76 %	
LU0352312184	Allianz Strategy 50 CT EUR	EUR	SICAV	Allianz Global Investors GmbH	Classe de risque de niveau 4	192,03 EUR	11/10/2022	★★★★★	-17,9 %	11,84 %	-5,49 %	8,81 %	 
FR0007085691	Sanso Convictions ESG P	EUR	FCP	Sanso Investment Solutions	Classe de risque de niveau 4	1 608,17 EUR	10/10/2022	★★	-13,55 %	5,42 %	-5,16 %	8,76 %	 
FR0007018239	Trusteam ROC Flex A	EUR	FCP	TrusTeam Finance	Classe de risque de niveau 4	220,49 EUR	10/10/2022	★★★★	-13,13 %	5,02 %	-1,46 %	9,18 %	 
FR0010813329	Sanso Objectif Durable 2024 A	EUR	FCP	Sanso Investment Solutions	Classe de risque de niveau 4	103,42 EUR	10/10/2022		-8,16 %	3,9 %	-5,08 %	9,73 %	 
LU0740858492	JPMorgan Investment Funds - Global Income Fund D (acc) - EUR	EUR	SICAV	JPMorgan Asset Management (Europe) S.à r.l.	Classe de risque de niveau 4	125,43 EUR	11/10/2022	★★	-18,28 %	8,32 %	-8,89 %	10,93 %	 
FR0010357509	Gutenberg Patrimoine C	EUR	FCP	Gutenberg Finance	Classe de risque de niveau 4	171,48 EUR	10/10/2022	★★	-15,45 %	0,04 %	-11,36 %	12,36 %	 
FR0010335026	Bellini Patrimoine A	EUR	FCP	A Plus Finance	Classe de risque de niveau 4	132,98 EUR	11/10/2022	★★	-14,05 %	4,87 %	-1,14 %	12,53 %	 
FR0010097683	CPR Croissance Réactive P	EUR	FCP	CPR Asset Management	Classe de risque de niveau 5	487,20 EUR	10/10/2022	★★★★★	-7,03 %	7,22 %	3,77 %	6,28 %	 
FR0007055041	Aesope Equilibre	EUR	FCP	Aesope Gestion de Portefeuilles	Classe de risque de niveau 4	148,66 EUR	07/10/2022	★★	-14,9 %	10,91 %	-4,02 %	11,51 %	 
IE0004445015	Janus Henderson Capital Funds plc - Balanced Fund Class A2 USD	USD	Open Ended Investment Company	Janus Henderson Investors	Classe de risque de niveau 5	33,48 USD	10/10/2022	★★★★★	-7,71 %	24,22 %	23,27 %	11,68 %	 


Code ISIN	Libellé support	Devise	Forme juridique	Société de gestion	Indicateur de risque	Valeur liquidative	Date valeur liquidative	Notation Morningstar	Performances *			Volatilité 3 ans	Infos +
									Début d'année	n-1	3 ans		
FR0010591149	Montbleu Cordée C	EUR	FCP	Montbleu Finance	Classe de risque de niveau 4	10,49 EUR	10/10/2022	★★	-1,04 %	6,43 %	12,43 %	9,18 %	
FR0010149179	Carmignac Long-Short European Equities A EUR Acc	EUR	FCP	Carmignac Gestion	Classe de risque de niveau 4	425,72 EUR	10/10/2022	★★★★★	-2,34 %	12,62 %	20,26 %	8,53 %	 
IE00B4Z6HC18	BNY Mellon Global Funds PLC - BNY Mellon Global Real Return Fund (EUR) A Acc	EUR	Open Ended Investment Company	BNY Mellon Fund Management (Lux) S.A.	Classe de risque de niveau 4	1,34 EUR	11/10/2022	★★★★	-13,6 %	6,69 %	-0,43 %	8,14 %	 
DE000A0X7541	Acatis Gané Value Event Fonds A	EUR	Open Ended Investment Company	ACATIS Investment Kapitalverwaltungsgesellschaft mbH	Classe de risque de niveau 5	309,08 EUR	10/10/2022	★★★★★	-11,78 %	13,83 %	14,15 %	13,6 %	 
FR0011142199	Hastings Patrimoine AC	EUR	FCP	Turgot Asset Management	Classe de risque de niveau 4	118,28 EUR	10/10/2022	★★★★	-12,11 %	6,11 %	1,43 %	7,41 %	 
FR0007028543	Lazard Patrimoine Opportunities SRI RC EUR	EUR	SICAV	Lazard Frères Gestion	Classe de risque de niveau 5	91,01 EUR	07/10/2022	★★★★★	-1,76 %	13,93 %	22,11 %	11,87 %	 
LU0987487336	Fidelity Funds - Global Multi Asset Income Fund A-Acc-EUR (hedged)	EUR	SICAV	Fidelity (Luxembourg)	Classe de risque de niveau 4	10,50 EUR	11/10/2022	★	-18,16 %	2,31 %	-13,58 %	8,69 %	 
Allocation flexible													
FR0013420502	Keren Diapason C	EUR	FCP	Keren Finance	Classe de risque de niveau 4	93,59 EUR	10/10/2022	★★	-14,92 %	15,97 %	-4,43 %	9,71 %	 
FR0010149211	Carmignac Profil Réactif 100 A EUR Acc	EUR	FCP	Carmignac Gestion	Classe de risque de niveau 5	215,05 EUR	10/10/2022	★★★★	-18,71 %	5,38 %	6,5 %	13,27 %	 
FR0011859206	MFD Patrimoine IC	EUR	SICAV	Montpensier Finance	Classe de risque de niveau 4	1 639,85 EUR	07/10/2022	★★★★	-9,91 %	5,33 %	2,1 %	6,41 %	
FR0010916916	Vatel Flexible C	EUR	FCP	Vatel Capital	Classe de risque de niveau 4	182,08 EUR	07/10/2022	★★★★★	-18,2 %	23,23 %	20,9 %	14,02 %	

Code ISIN	Libellé support	Devise	Forme juridique	Société de gestion	Indicateur de risque	Valeur liquidative	Date valeur liquidative	Notation Morningstar	Performances *			Volatilité 3 ans	Infos +
									Début d'année	n-1	3 ans		
FR0010687053	Dorval Global Convictions RC	EUR	FCP	Dorval Asset Management	Classe de risque de niveau 4	157,45 EUR	10/10/2022	★★★★	-9,15 %	7,68 %	5,63 %	8,45 %	
FR0010611301	G Patrimoine	EUR	FCP	Erasmus Gestion	Classe de risque de niveau 5	165,14 EUR	07/10/2022	★★★	-17,99 %	4,77 %	-2,46 %	14,82 %	
FR0013449550	IDE Dynamic World Flexible AC	EUR	SICAV	Investisseurs dans l'Entreprise	Classe de risque de niveau 6	228,01 EUR	10/10/2022		-12,19 %	17,59 %			
FR0013211190	Gutenberg Avenir C	EUR	FCP	Gutenberg Finance	Classe de risque de niveau 4	83,78 EUR	10/10/2022	★	-13,71 %	3,22 %	-5,83 %	12,52 %	
LU0251131362	Fidelity Funds - Fidelity Target™ 2030 (Euro) Fund A-Acc-EUR	EUR	SICAV	Fidelity (Luxembourg)	Classe de risque de niveau 5	17,26 EUR	11/10/2022	★★★★	-17,3 %	14,23 %	0,47 %	12,43 %	
LU0251119078	Fidelity Funds - Fidelity Target™ 2035 (Euro) Fund A-Acc-EUR	EUR	SICAV	Fidelity (Luxembourg)	Classe de risque de niveau 5	38,79 EUR	11/10/2022	★★★★	-16,53 %	18,55 %	5,04 %	14,22 %	
FR0013529070	Incomon Opportunités C	EUR	FCP	Auris Gestion	Classe de risque de niveau 4	100,43 EUR	06/10/2022		-7,35 %	5,05 %			
FR0013281201	Wise5	EUR	FCP	WiseAM	Classe de risque de niveau 5	87,49 EUR	07/10/2022	★	-22,79 %	14,86 %	-9,6 %	17,05 %	
FR0014005PZ8	La Patrimoniale Opportunités Avenir R	EUR	FCP	Auris Gestion	Classe de risque de niveau 6	86,04 EUR	07/10/2022		-13,96 %				
FR00140017T5	Valorea C	EUR	FCP	Dauphine AM	Classe de risque de niveau 5	81,63 EUR	10/10/2022		-20,21 %				
FR0013367281	R-co Valor Balanced F EUR	EUR	SICAV	Rothschild & Co Asset Management Europe	Classe de risque de niveau 4	104,32 EUR	10/10/2022	★★★	-14,68 %	6,3 %	-0,79 %	11,02 %	
FR0010557967	Dorval Convictions RC	EUR	FCP	Dorval Asset Management	Classe de risque de niveau 5	135,16 EUR	10/10/2022	★★	-13,62 %	12,06 %	-2,47 %	15,4 %	

Code ISIN	Libellé support	Devise	Forme juridique	Société de gestion	Indicateur de risque	Valeur liquidative	Date valeur liquidative	Notation Morningstar	Performances *			Volatilité 3 ans	Infos +
									Début d'année	n-1	3 ans		
FR0013445079	Opportunités Stratégiques R	EUR	FCP	Meeschaert Asset Management	Classe de risque de niveau 4	88,20 EUR	07/10/2022		-12,22 %	5,66 %			
FR0000937435	Bellatrix C	EUR	SICAV	Cybèle Asset Management	Classe de risque de niveau 5	326,45 EUR	10/10/2022	★★★	-6,83 %	11,25 %	-1,69 %	11,45 %	 
FR0000973968	La Française Patrimoine Flexible R	EUR	FCP	La Française Asset Management	Classe de risque de niveau 4	1 547,28 EUR	07/10/2022	★★★	-7,81 %	3,07 %	-6,96 %	2,97 %	 
LU1025014389	Fidelity Funds - Fidelity Target™ 2045 (Euro) Fund A-Acc-EUR	EUR	SICAV	Fidelity (Luxembourg)	Classe de risque de niveau 6	17,03 EUR	11/10/2022	★★★	-15,78 %	22,03 %	9,31 %	15,64 %	 
LU2147879543	Tikehau International Cross Assets R EUR Acc	EUR	SICAV	Tikehau Investment Management	Classe de risque de niveau 4	630,47 EUR	10/10/2022	★★★★	-8,29 %	5,66 %	-1,99 %	6,15 %	
FR0010532119	Amplegest Proactif AC	EUR	FCP	Amplegest	Classe de risque de niveau 5	116,60 EUR	10/10/2022	★★	-17,23 %	10,97 %	-5,56 %	12,61 %	 
FR0013219243	EdR SICAV - Equity Euro Solve A EUR	EUR	SICAV	Edmond de Rothschild Asset Management (France)	Classe de risque de niveau 5	89,37 EUR	10/10/2022	★★	-14,6 %	11,78 %	-10,04 %	12,17 %	 
FR0010109165	Oddo BHF ProActif Europe CR-EUR	EUR	FCP	ODDO BHF Asset Management SAS	Classe de risque de niveau 4	178,07 EUR	10/10/2022	★★★	-9,24 %	-0,74 %	-7,38 %	6,81 %	 
LU0251120084	Fidelity Funds - Fidelity Target™ 2040 (Euro) Fund A-Acc-EUR	EUR	SICAV	Fidelity (Luxembourg)	Classe de risque de niveau 5	40,35 EUR	11/10/2022	★★★★	-15,96 %	21,42 %	8,44 %	15,45 %	 
LU0432616901	Invesco Funds SICAV - Invesco Balanced-Risk Allocation Fund E Accumulation EUR	EUR	SICAV	Invesco Management S.A.	Classe de risque de niveau 4	15,35 EUR	11/10/2022	★★	-18,22 %	8,06 %	-4,24 %	10,29 %	 
LU1379103903	Claresco Allocation Flexible P	EUR	SICAV	Claresco Finance	Classe de risque de niveau 5	145,91 EUR	10/10/2022	★★★	-17,38 %	15,42 %	0,5 %	15,41 %	 
FR0007027131	Delubac Patrimoine	EUR	FCP	Delubac Asset Management	Classe de risque de niveau 4	188,91 EUR	07/10/2022	★★	-10,08 %	3,72 %	-7,18 %	7,68 %	 

Code ISIN	Libellé support	Devise	Forme juridique	Société de gestion	Indicateur de risque	Valeur liquidative	Date valeur liquidative	Notation Morningstar	Performances *			Volatilité 3 ans	Infos +
									Début d'année	n-1	3 ans		
FR0013473485	Tancrede Allocation Globale C	EUR	FCP	Auris Gestion	Classe de risque de niveau 4	100,45 EUR	06/10/2022		-17,41 %	4,16 %			
FR0013300647	Essentiel Convictions	EUR	FCP	Natixis Investment Managers International	Classe de risque de niveau 4	95,00 EUR	07/10/2022	★★	-16,51 %	5,49 %	-7,96 %	10,55 %	
FR0014003900	Dynastrat C	EUR	SICAV	DNCA Finance	Classe de risque de niveau 5	81,87 EUR	07/10/2022		-17,69 %				
FR0014005500	LC Euro Curatelle ISR C	EUR	FCP	Auris Gestion	Classe de risque de niveau 5	90,40 EUR	07/10/2022		-9,87 %				
FR0007071378	Alienor Optimal A	EUR	FCP	Alienor Capital	Classe de risque de niveau 5	170,05 EUR	10/10/2022	★★★★	-3,65 %	12,43 %	20,7 %	11,51 %	
LU1526313249	DNCA Invest Venasquo Class B shares EUR	EUR	SICAV	DNCA Finance	Classe de risque de niveau 5	103,29 EUR	10/10/2022	★★★	-14,71 %	15,28 %	10,64 %	13,87 %	
LU2206847175	Silex Risk Managed Gestion Active Dynamique P EUR Acc	EUR	SICAV	SILEX INVESTMENT MANAGERS	Classe de risque de niveau 5	83,81 EUR	07/10/2022		-21,12 %				
FR0013481439	Patrimoine Opportunité A	EUR	SICAV	La Financière de l'Echiquier	Classe de risque de niveau 4	108,79 EUR	07/10/2022		-7,63 %	6,18 %			
FR0014005RE9	La Patrimoniale Sélection R	EUR	FCP	Auris Gestion	Classe de risque de niveau 4	86,28 EUR	07/10/2022		-13,72 %				
LU1025014629	Fidelity Funds - Fidelity Target™ 2050 (Euro) Fund A-Acc-EUR	EUR	SICAV	Fidelity (Luxembourg)	Classe de risque de niveau 6	17,02 EUR	11/10/2022	★★	-15,78 %	22,04 %	9,31 %	15,64 %	
FR0010452037	Invest Latitude Equilibre A	EUR	FCP	Amplegest	Classe de risque de niveau 4	1 318,50 EUR	10/10/2022	★★★	-18,41 %	10,59 %	-10,63 %	9,37 %	
FR0010172437	LMdG Opportunités Monde 50 (EUR) R	EUR	FCP	UBS La Maison de Gestion	Classe de risque de niveau 4	1 449,17 EUR	10/10/2022	★★	-18,49 %	4,26 %	-10,09 %	10,59 %	

Code ISIN	Libellé support	Devise	Forme juridique	Société de gestion	Indicateur de risque	Valeur liquidative	Date valeur liquidative	Notation Morningstar	Performances *			Volatilité 3 ans	Infos +
									Début d'année	n-1	3 ans		
FR0013507902	PhiM Flexible Multi Assets R	EUR	FCP	Phi Investment Managers	Classe de risque de niveau 4	94,83 EUR	07/10/2022		-9,38 %	3,43 %			
FR0013404738	Active Allocation R	EUR	FCP	Sycomore Asset Management	Classe de risque de niveau 4	91,18 EUR	10/10/2022	★★	-13,48 %	0,09 %	-9,24 %	7,53 %	
FR0013233103	Sapienta Global Opportunités C EUR	EUR	FCP	Sapienta Gestion	Classe de risque de niveau 4	100,38 EUR	10/10/2022	★★★	-11,99 %	5,31 %	-2,82 %	9,32 %	 
DE000A2JJ1W5	ODDO BHF Polaris Moderate CR EUR	EUR	Open Ended Investment Company	ODDO BHF Asset Management GmbH	Classe de risque de niveau 4	105,33 EUR	10/10/2022	★★★★★	-10,41 %	6,01 %	0,46 %	6,32 %	 
LU1526313165	DNCA Invest Venasquo Class A shares EUR	EUR	SICAV	DNCA Finance	Classe de risque de niveau 5	105,50 EUR	10/10/2022	★★★	-14,43 %	15,63 %	11,81 %	13,85 %	 
FR0013258340	Ampriam	EUR	FCP	La Française Asset Management	Classe de risque de niveau 5	87,01 EUR	10/10/2022	★★	-12,18 %	3,73 %	-12,75 %	9,91 %	 
FR0010229187	Dorval Convictions PEA RC	EUR	FCP	Dorval Asset Management	Classe de risque de niveau 5	210,82 EUR	10/10/2022	★★	-14,01 %	12,33 %	-6,09 %	15,28 %	 
FR0011199371	Amundi Patrimoine C	EUR	FCP	Amundi Asset Management	Classe de risque de niveau 5	111,41 EUR	10/10/2022	★★	-17,54 %	7,17 %	-5,43 %	9,56 %	 
FR0000286072	BBM V-Flex AC	EUR	SICAV	Montpensier Finance	Classe de risque de niveau 5	282,45 EUR	10/10/2022	★★★	-10,97 %	8,15 %	-3,14 %	9,93 %	 
LU1890809996	ABN AMRO Funds - Candriam Total Return Global Equities Class A EUR Acc	EUR	SICAV	ABN AMRO Investment Solutions	Classe de risque de niveau 4	99,78 EUR	10/10/2022	★★★	-11,84 %	12,45 %	4,76 %	9,79 %	 
LU0251131792	Fidelity Funds - Fidelity Target™ 2025 (Euro) Fund A-Acc-EUR	EUR	SICAV	Fidelity (Luxembourg)	Classe de risque de niveau 4	15,42 EUR	11/10/2022	★★★★	-18,15 %	9,09 %	-5,51 %	10,29 %	 
FR0012558971	D. Fi C	EUR	FCP	Montbleu Finance	Classe de risque de niveau 5	74,46 EUR	10/10/2022	★	-11,23 %	3,89 %	-21,01 %	12,89 %	

Code ISIN	Libellé support	Devise	Forme juridique	Société de gestion	Indicateur de risque	Valeur liquidative	Date valeur liquidative	Notation Morningstar	Performances *			Volatilité 3 ans	Infos +
									Début d'année	n-1	3 ans		
FR0010286013	Sextant Grand Large A	EUR	SICAV	Amiral Gestion	Classe de risque de niveau 4	428,51 EUR	10/10/2022	★★★★	-7,01 %	3,76 %	-2,83 %	7,55 %	
FR0010706747	Otea 1 R	EUR	FCP	OTEA Capital	Classe de risque de niveau 5	156,88 EUR	10/10/2022	★★★	-17,99 %	5,93 %	-11,11 %	16,98 %	
LU1961857551	Sycomore Fund SICAV - Sycomore Next Generation RC EUR	EUR	SICAV	Sycomore Asset Management	Classe de risque de niveau 3	93,93 EUR	10/10/2022	★★	-12,98 %	4,63 %	-5,19 %	8,99 %	
FR0007050190	DNCA Evolutif C	EUR	FCP	DNCA Finance	Classe de risque de niveau 5	113,38 EUR	10/10/2022	★★★	-16,94 %	13,5 %	-0,54 %	10,76 %	
FR0013506920	Active Allocation Risk Budget One R	EUR	FCP	Acer Finance	Classe de risque de niveau 4	90,59 EUR	07/10/2022		-14,44 %	5,24 %			
FR0011261197	R-co Valor F EUR	EUR	SICAV	Rothschild & Co Asset Management Europe	Classe de risque de niveau 6	2 224,32 EUR	10/10/2022	★★★★★	-12,11 %	12,32 %	14,07 %	14,89 %	
LU0227384020	Nordea 1 - Stable Return Fund BP EUR	EUR	SICAV	Nordea Investment Funds SA	Classe de risque de niveau 4	16,51 EUR	11/10/2022	★★★	-12,41 %	10,88 %	-2,42 %	6,39 %	
FR0011153014	Ginjer Actifs 360 A	EUR	FCP	Ginjer AM	Classe de risque de niveau 6	143,87 EUR	10/10/2022	★★	-17,75 %	24,7 %	6,26 %	23,6 %	
FR0010537423	R-co Conviction Club F EUR	EUR	SICAV	Rothschild & Co Asset Management Europe	Classe de risque de niveau 6	147,02 EUR	10/10/2022	★★★	-14,4 %	14,78 %	-1,45 %	16 %	
FR0012020774	Kirao Multicaps Alpha C	EUR	FCP	Kirao	Classe de risque de niveau 4	107,15 EUR	10/10/2022	★★	-19,89 %	-6,7 %	-15,6 %	8,9 %	
FR0014001KV7	Hegoa RC EUR	EUR	FCP	Lazard Frères Gestion	Classe de risque de niveau 4	100,70 EUR	10/10/2022		-5,43 %				
LU1100076550	Clartan Valeurs C	EUR	SICAV	Clartan Associés	Classe de risque de niveau 6	122,60 EUR	10/10/2022	★★★	-13,46 %	9,56 %	-9,87 %	19,62 %	









Code ISIN	Libellé support	Devise	Forme juridique	Société de gestion	Indicateur de risque	Valeur liquidative	Date valeur liquidative	Notation Morningstar	Performances *			Volatilité 3 ans	Infos +
									Début d'année	n-1	3 ans		
FR0010541557	R-co Conviction Club C EUR	EUR	SICAV	Rothschild & Co Asset Management Europe	Classe de risque de niveau 6	154,00 EUR	10/10/2022	★★★	-14,17 %	15,18 %	-0,36 %	16,02 %	 
FR0013466455	Synergies All Process	EUR	FCP	Lazard Frères Gestion	Classe de risque de niveau 4	117,66 EUR	10/10/2022		-3,52 %	11,61 %			 
FR0013476066	Mage Global Equilibre C EUR	EUR	FCP	Rothschild & Co Asset Management Europe	Classe de risque de niveau 4	102,46 EUR	10/10/2022		-7,56 %	5,53 %			 
LU0718509606	LO Funds - All Roads (EUR) PA	EUR	SICAV	Lombard Odier Funds (Europe) SA	Classe de risque de niveau 4	12,68 EUR	10/10/2022	★★★	-9,65 %	3,72 %	-2,53 %	4,75 %	 
FR0013433372	Friedland Thématique Megatrend A	EUR	FCP	Sanso Investment Solutions	Classe de risque de niveau 4	92,58 EUR	07/10/2022		-22,29 %	3,34 %			
FR0010405001	Fourpoints Thematic Selection R	EUR	FCP	Fourpoints Investment Managers	Classe de risque de niveau 5	78,77 EUR	07/10/2022		-16,98 %	14,31 %			
FR0013339520	Conviction Equilibre	EUR	FCP	La Française Asset Management	Classe de risque de niveau 4	952,13 EUR	07/10/2022	★★★	-15,36 %	7,49 %	-3,47 %	8,77 %	 
FR0013366952	Prévalor	EUR	FCP	La Française Asset Management	Classe de risque de niveau 4	79,74 EUR	07/10/2022	★	-10,35 %	2,03 %	-18,56 %	8,66 %	 
FR0013318136	Panorama Patrimoine R	EUR	FCP	Meeschaert Asset Management	Classe de risque de niveau 4	97,59 EUR	07/10/2022	★★★	-9,67 %	3,29 %	-2,5 %	7,11 %	
FR0013529104	Incomon Dynamique C	EUR	FCP	Auris Gestion	Classe de risque de niveau 5	104,79 EUR	06/10/2022		-10,5 %	10,75 %			 
LU1582988058	M&G (Lux) Dynamic Allocation Fund A EUR Acc	EUR	SICAV	M&G Luxembourg S.A.	Classe de risque de niveau 5	9,32 EUR	11/10/2022	★★★	-8,03 %	3,91 %	1,23 %	11,73 %	 
FR0010564351	Ofi RS MultiTrack R	EUR	FCP	OFI Asset Management	Classe de risque de niveau 4	150,55 EUR	10/10/2022	★★★★	-19,87 %	11,32 %	3,93 %	10,1 %	 

* Source Morningstar. Performances nettes de frais de gestion de l'UC et brutes de frais de gestion du contrat.

Les performances passées ne préjugent pas des performances futures et ne sont pas constantes dans le temps. L'investissement sur des supports en unités de compte est sujet aux variations à la hausse et à la baisse des marchés financiers. Le souscripteur supporte seul les risques de variation des marchés financiers, l'assureur ne s'engageant que sur le nombre d'unités de compte et non sur leur valeur.

Pour plus d'informations sur les supports listés ci-dessus, veuillez consulter les documents d'information financière (prospectus, document d'information clé pour l'investisseur, note détaillée, etc.) de chacun des supports.











Document non contractuel à l'usage exclusif des partenaires de UAF LIFE Patrimoine. NE PEUT ÊTRE REMIS AU SOUSCRIPTEUR EN AUCUN CAS. Ce document purement factuel a été réalisé à titre indicatif et ne constitue pas une information précontractuelle, ni une offre, ni une sollicitation en vue de la souscription à ces produits.












Code ISIN	Libellé support	Devise	Forme juridique	Société de gestion	Indicateur de risque	Valeur liquidative	Date valeur liquidative	Notation Morningstar	Performances *			Volatilité 3 ans	Infos +
									Début d'année	n-1	3 ans		
FR0011347236	Stratégie & Conviction	EUR	FCP	Lazard Frères Gestion	Classe de risque de niveau 5	137,40 EUR	10/10/2022	★★★★	-4,16 %	8,66 %	16,12 %	12,03 %	 
FR0011499599	Eminence Patrimoine AC	EUR	FCP	Auris Gestion	Classe de risque de niveau 4	107,48 EUR	06/10/2022	★★	-17,35 %	2,56 %	-13,32 %	6,26 %	 
FR0010588335	Wise4	EUR	FCP	WiseAM	Classe de risque de niveau 5	89,28 EUR	07/10/2022	★★	-18,94 %	10,26 %	-6,17 %	12,23 %	 
FR0011668730	MAM Solution R	EUR	FCP	Meeschaert Asset Management	Classe de risque de niveau 5	123,55 EUR	07/10/2022	★★★★★	-6,42 %	9,81 %	4,72 %	10,56 %	 
LU0941349275	Pictet-Multi Asset Global Opportunities R EUR	EUR	SICAV	Pictet Asset Management (Europe) SA	Classe de risque de niveau 3	110,10 EUR	10/10/2022	★★★★	-13,23 %	3,54 %	-5,04 %	5,12 %	 
IE00BZ0X9R35	Comgest Growth Global Flex Fund R EUR Acc	EUR	Open Ended Investment Company	Comgest Asset Management Intl Ltd	Classe de risque de niveau 4	12,41 EUR	10/10/2022	★★★★	-9,55 %	8,98 %	3,59 %	8,23 %	 
FR0011859149	Patrimoine Balanced Fund R	EUR	FCP	Lazard Frères Gestion	Classe de risque de niveau 4	1 310,38 EUR	10/10/2022	★★★★★	-4,99 %	7,36 %	13,53 %	7,04 %	 
FR0013170909	Kaolin Opportunities R	EUR	SICAV	Sycomore Asset Management	Classe de risque de niveau 3	101,60 EUR	10/10/2022	★★	-16,45 %	3,27 %	-2,56 %	9,84 %	
FR0010191197	Harmonis Réactif C	EUR	FCP	C-Quadrat Asset Management France	Classe de risque de niveau 4	15,27 EUR	10/10/2022	★★★★	-20,47 %	9,84 %	-1,23 %	12,59 %	 
LU2358392376	Varenne UCITS - Varenne Valeur A EUR Acc	EUR	SICAV	Varenne Capital Partners	Classe de risque de niveau 4	359,29 EUR	10/10/2022	★★★★★	-15,96 %	19,55 %	14,69 %	10,32 %	 
FR0000002164	Covéa Flexible ISR C	EUR	SICAV	Covéa Finance	Classe de risque de niveau 5	49,18 EUR	10/10/2022	★★★★	-10,11 %	0,09 %	-4,98 %	8,44 %	 
FR0013161973	Opéra Première Symphonie C EUR	EUR	FCP	Auris Gestion	Classe de risque de niveau 4	96,07 EUR	10/10/2022	★★	-12,06 %	5,37 %	-2,06 %	7,88 %	 

* Source Morningstar. Performances nettes de frais de gestion de l'UC et brutes de frais de gestion du contrat.

Les performances passées ne préjugent pas des performances futures et ne sont pas constantes dans le temps. L'investissement sur des supports en unités de compte est sujet aux variations à la hausse et à la baisse des marchés financiers. Le souscripteur supporte seul les risques de variation des marchés financiers, l'assureur ne s'engageant que sur le nombre d'unités de compte et non sur leur valeur.

Pour plus d'informations sur les supports listés ci-dessus, veuillez consulter les documents d'information financière (prospectus, document d'information clé pour l'investisseur, note détaillée, etc.) de chacun des supports.




Code ISIN	Libellé support	Devise	Forme juridique	Société de gestion	Indicateur de risque	Valeur liquidative	Date valeur liquidative	Notation Morningstar	Performances *			Volatilité 3 ans	Infos +
									Début d'année	n-1	3 ans		
FR0013433505	Echiquier Allocation Flexible B	EUR	FCP	La Financière de l'Echiquier	Classe de risque de niveau 4	111,80 EUR	10/10/2022	★★★★★	-5,61 %	7,03 %	13,56 %		
FR0012870657	Echiquier Allocation Flexible A	EUR	FCP	La Financière de l'Echiquier	Classe de risque de niveau 4	126,70 EUR	10/10/2022	★★★★★	-5,24 %	7,56 %	15,2 %	8,19 %	
FR0013404274	EdR SICAV - Equity US Solve A EUR (H)	EUR	SICAV	Edmond de Rothschild Asset Management (France)	Classe de risque de niveau 5	102,96 EUR	07/10/2022	★★★	-20,43 %	13,61 %	4,07 %	12,43 %	
FR0014008GM9	Breizh Global Invest Part A	EUR	FCP	Sanso Investment Solutions	Classe de risque de niveau 6								
FR0011540558	Ouessant P	EUR	FCP	Vivienne Investissement	Classe de risque de niveau 4	1 043,85 EUR	10/10/2022	★★★	-10,73 %	-5,94 %	-11,95 %	5,72 %	
Allocation agressive													
LU2270409126	Claresco Office Racine Convictions P	EUR	SICAV	Claresco Finance	Classe de risque de niveau 4	90,33 EUR	10/10/2022		-13,88 %				
FR0010148999	Carmignac Profil Réactif 75 A EUR Acc	EUR	FCP	Carmignac Gestion	Classe de risque de niveau 4	228,19 EUR	10/10/2022	★★	-15,17 %	2,04 %	2,84 %	10,47 %	
FR0010637488	Adara C	EUR	FCP	Amplegest	Classe de risque de niveau 6	12,09 EUR	07/10/2022	★	-20,88 %	15,58 %	-6,57 %	20,67 %	
FR0007023692	Edmond de Rothschild Monde Flexible A	EUR	FCP	Edmond de Rothschild Asset Management (France)	Classe de risque de niveau 4	267,63 EUR	10/10/2022	★★	-13,7 %	5,18 %	-3,47 %	9,55 %	
FR0013339538	Ambition Dynamique	EUR	FCP	La Française Asset Management	Classe de risque de niveau 5	1 030,08 EUR	07/10/2022	★★	-20,6 %	13,29 %	-2,2 %	13,59 %	
FR0013309226	Dauphine Megatrends C	EUR	FCP	Dauphine AM	Classe de risque de niveau 5	129,52 EUR	10/10/2022	★★★★★	-13,83 %	27,1 %	27,58 %	16,26 %	





Code ISIN	Libellé support	Devise	Forme juridique	Société de gestion	Indicateur de risque	Valeur liquidative	Date valeur liquidative	Notation Morningstar	Performances *			Volatilité 3 ans	Infos +
									Début d'année	n-1	3 ans		
FR0010738120	Sycomore Partners P	EUR	FCP	Sycomore Asset Management	Classe de risque de niveau 4	1 286,83 EUR	10/10/2022	★★	-13,78 %	8,76 %	-7,33 %	15,88 %	
FR0010738211	Cogefi Flex Dynamic P	EUR	FCP	COGEFI Gestion	Classe de risque de niveau 5	93,54 EUR	10/10/2022	★★★★★	-23,48 %	16,17 %	12,43 %	13,29 %	
FR0010642280	Ecofi Agir Pour Le Climat C	EUR	FCP	Ecofi Investissements	Classe de risque de niveau 5	95,92 EUR	10/10/2022	★★★★★	-19,5 %	12,71 %	17,12 %	16,05 %	
FR0000979379	Allianz Multi Horizon Long Terme C	EUR	FCP	Allianz Global Investors GmbH	Classe de risque de niveau 5	211,93 EUR	10/10/2022	★★★	-22,94 %	17,51 %	8,1 %	16,5 %	
FR0012127389	Tikehau Equity Selection R Acc EUR	EUR	FCP	Tikehau Investment Management	Classe de risque de niveau 6	793,88 EUR	07/10/2022	★★★	-22,71 %	27,19 %	15,49 %	16,01 %	
FR0010687749	MAM Premium Europe R	EUR	FCP	Meeschaert Asset Management	Classe de risque de niveau 6	231,78 EUR	10/10/2022	★★★★★	-21,02 %	18,5 %	16,9 %	17,2 %	
FR0010097642	CPR Croissance Dynamique P	EUR	FCP	CPR Asset Management	Classe de risque de niveau 6	101,79 EUR	10/10/2022	★★★★★	-13,08 %	21,13 %	18,83 %	13,33 %	
FR0010305201	BF Evolution	EUR	FCP	Meeschaert Asset Management	Classe de risque de niveau 4	86,14 EUR	07/10/2022	★★	-8,8 %	-0,84 %	-6,68 %	5,42 %	
FR0010549360	Athymis Global P	EUR	FCP	Athymis Gestion	Classe de risque de niveau 5	121,82 EUR	10/10/2022	★	-23,48 %	11,48 %	-4,48 %	13,51 %	
LU1983293983	Claresco Innovation P	EUR	SICAV	Claresco Finance	Classe de risque de niveau 6	89,39 EUR	10/10/2022	★	-43,47 %	3,4 %	-7,85 %		
FR0007036538	Bellini Dynamique A	EUR	FCP	A Plus Finance	Classe de risque de niveau 6	109,87 EUR	11/10/2022	★	-18,8 %	9,51 %	-3,72 %	17,58 %	
Allocation marché émergent													

* Source Morningstar. Performances nettes de frais de gestion de l'UC et brutes de frais de gestion du contrat.

Les performances passées ne préjugent pas des performances futures et ne sont pas constantes dans le temps. L'investissement sur des supports en unités de compte est sujet aux variations à la hausse et à la baisse des marchés financiers. Le souscripteur supporte seul les risques de variation des marchés financiers, l'assureur ne s'engageant que sur le nombre d'unités de compte et non sur leur valeur.

Pour plus d'informations sur les supports listés ci-dessus, veuillez consulter les documents d'information financière (prospectus, document d'information clé pour l'investisseur, note détaillée, etc.) de chacun des supports.

Code ISIN	Libellé support	Devise	Forme juridique	Société de gestion	Indicateur de risque	Valeur liquidative	Date valeur liquidative	Notation Morningstar	Performances *			Volatilité 3 ans	Infos +	
									Début d'année	n-1	3 ans			
LU0592698954	Carmignac Portfolio Emerging Patrimoine A EUR Acc	EUR	SICAV	Carmignac Gestion Luxembourg S. A.	Classe de risque de niveau 5	120,70 EUR	10/10/2022	★★★★	-13,47 %	-5,22 %	3,38 %	10,76 %	 	
Immobilier														
FR0013248622	EDR Immo Premium	EUR	OPCI	Edmond de Rothschild REIM	Classe de risque de niveau 4									
FR0000172041	AXA Aedificandi AC	EUR	SICAV	AXA Reim SGP	Classe de risque de niveau 6	398,63 EUR	10/10/2022	★★★★★	-38,74 %	11,8 %	-32,26 %	21,04 %	 	
FR0013142551	Silver Generation	EUR	OPCI	A Plus Finance	Classe de risque de niveau 4									
FR0014000AM9	PREIM ISR Vie	EUR	OPCI	Primonial Reim	Classe de risque de niveau 4									
FR0010672451	LF OPSIS Patrimoine	EUR	OPCI	La Française REM	Classe de risque de niveau 4									
FR0010541821	Immobilier 21 AC	EUR	FCP	Gestion 21	Classe de risque de niveau 6	101,02 EUR	10/10/2022	★	-33,95 %	3,82 %	-44,77 %	24,7 %	 	
FR0013228715	Preimum	EUR	OPCI	Primonial Reim	Classe de risque de niveau 4									
FR0011694256	Sofidy Sélection 1 P	EUR	FCP	Sofidy	Classe de risque de niveau 5	123,63 EUR	10/10/2022	★★★★★	-35,76 %	14,96 %	-22,14 %	18,41 %	 	
FR0013442845	Altixia Valeur P	EUR	OPCI	Altixia REIM	Classe de risque de niveau 4									
FR0013219722	Dynapierre	EUR	OPCI	Swiss Life REIM	Classe de risque de niveau 4									













Code ISIN	Libellé support	Devise	Forme juridique	Société de gestion	Indicateur de risque	Valeur liquidative	Date valeur liquidative	Notation Morningstar	Performances *			Volatilité 3 ans	Infos +
									Début d'année	n-1	3 ans		
FR0013260262	OPCI Sofidy Pierre Europe - A	EUR	OPCI	Sofidy	Classe de risque de niveau 4								
FR0000989915	Oddo BHF Immobilier CR-EUR	EUR	FCP	ODDO BHF Asset Management SAS	Classe de risque de niveau 6	1 264,66 EUR	10/10/2022	★★★★	-38,57 %	7,34 %	-36,96 %	21,68 %	
FR0011513563	Diversipierre	EUR	OPCI	BNP Paribas REIM	Classe de risque de niveau 4								
FR0011066778	OPCIMMO VIE	EUR	OPCI	Amundi Immobilier	Classe de risque de niveau 4								
FR0013418761	Aviva Investors Experimmo - Actions A ISR	EUR	OPCI	Aviva Investors France	Classe de risque de niveau 4								
FR0007457890	R-co Thematic Real Estate C	EUR	SICAV	Rothschild & Co Asset Management Europe	Classe de risque de niveau 6	1 114,77 EUR	10/10/2022	★★★	-29,84 %	6,59 %	-39,47 %	21,18 %	
FR0011885797	R-co Thematic Real Estate F	EUR	SICAV	Rothschild & Co Asset Management Europe	Classe de risque de niveau 6	90,31 EUR	10/10/2022	★★	-28,98 %	5,96 %	-39,49 %	21,25 %	
Actions France													
FR0010591131	Montbleu Sherpa C	EUR	FCP	Montbleu Finance	Classe de risque de niveau 6	11,99 EUR	10/10/2022	★	-26,4 %	19,17 %	4,53 %	23,21 %	
FR0010143545	HSBC Actions Patrimoine AC	EUR	FCP	HSBC Global Asset Management (France)	Classe de risque de niveau 6	833,39 EUR	10/10/2022	★★★	-18,78 %	28,53 %	4,18 %	22,92 %	
FR0012633311	Kirao Smallcaps AC	EUR	FCP	Kirao	Classe de risque de niveau 6	159,31 EUR	10/10/2022	★★★	-32,81 %	22,67 %	-4,07 %	21,81 %	
FR0007472501	Tailor Actions Avenir ISR C	EUR	FCP	Tailor AM	Classe de risque de niveau 6	562,29 EUR	10/10/2022		-27,4 %				

* Source Morningstar. Performances nettes de frais de gestion de l'UC et brutes de frais de gestion du contrat.

Les performances passées ne préjugent pas des performances futures et ne sont pas constantes dans le temps. L'investissement sur des supports en unités de compte est sujet aux variations à la hausse et à la baisse des marchés financiers. Le souscripteur supporte seul les risques de variation des marchés financiers, l'assureur ne s'engageant que sur le nombre d'unités de compte et non sur leur valeur.

Pour plus d'informations sur les supports listés ci-dessus, veuillez consulter les documents d'information financière (prospectus, document d'information clé pour l'investisseur, note détaillée, etc.) de chacun des supports.












Code ISIN	Libellé support	Devise	Forme juridique	Société de gestion	Indicateur de risque	Valeur liquidative	Date valeur liquidative	Notation Morningstar	Performances *			Volatilité 3 ans	Infos +
									Début d'année	n-1	3 ans		
FR0007478557	BSO France P	EUR	FCP	Saint Olive Gestion	Classe de risque de niveau 6	790,90 EUR	10/10/2022	★★★★	-20,22 %	31,14 %	4,35 %	18,97 %	
FR0000422842	Pluvalca Allcaps A	EUR	SICAV	Financière Arbevel	Classe de risque de niveau 6	441,51 EUR	10/10/2022	★★★	-21,74 %	20,53 %	-0,49 %	22,63 %	 
FR0010601971	HMG Découvertes C	EUR	FCP	HMG Finance	Classe de risque de niveau 5	233,75 EUR	10/10/2022	★★★★★	-8,93 %	16,63 %	20,69 %	15,16 %	 
FR0010878124	FCP Mon PEA R	EUR	FCP	Erasmus Gestion	Classe de risque de niveau 6	194,73 EUR	10/10/2022	★★★	-27,2 %	27,31 %	1,13 %	19,41 %	 
FR0011466093	Quadrige France Smallcaps C	EUR	FCP	Inocap Gestion	Classe de risque de niveau 6	219,55 EUR	10/10/2022	★★★	-16,64 %	25,23 %	13,56 %	21,56 %	
FR0010546960	Tocqueville France ISR C	EUR	FCP	Tocqueville Finance	Classe de risque de niveau 6	58,36 EUR	10/10/2022	★★	-19,58 %	21,23 %	6,24 %	20,79 %	 
FR0010532101	Amplegest Midcaps AC	EUR	SICAV	Amplegest	Classe de risque de niveau 6	239,75 EUR	10/10/2022	★★	-26,82 %	12,82 %	-6,61 %	22,06 %	 
FR0010922963	Sunny Managers F	EUR	FCP	Sunny Asset Management	Classe de risque de niveau 6	324,68 EUR	10/10/2022	★★★★★	-12,82 %	27,1 %	53,6 %	23,02 %	 
FR0010574434	Oddo BHF Génération CR-EUR	EUR	FCP	ODDO BHF Asset Management SAS	Classe de risque de niveau 6	777,85 EUR	10/10/2022	★★	-27,64 %	22,04 %	-3,33 %	20,55 %	 
FR0010158048	Dorval Manageurs R C	EUR	FCP	Dorval Asset Management	Classe de risque de niveau 6	235,52 EUR	10/10/2022	★★	-15,71 %	14,44 %	-8,11 %	25,61 %	 
FR0011659887	IDAM Small France R	EUR	FCP	IDAM	Classe de risque de niveau 6	164,24 EUR	10/10/2022	★★	-24,27 %	11,77 %	4,72 %	19,86 %	
FR0010702084	Insertion Emplois Dynamique RC	EUR	FCP	Natixis Investment Managers International	Classe de risque de niveau 6	223,76 EUR	10/10/2022	★★★	-23,76 %	20,18 %	6,02 %	17,59 %	 





Code ISIN	Libellé support	Devise	Forme juridique	Société de gestion	Indicateur de risque	Valeur liquidative	Date valeur liquidative	Notation Morningstar	Performances *			Volatilité 3 ans	Infos +
									Début d'année	n-1	3 ans		
FR0007482591	La Française Actions France PME C	EUR	FCP	La Française Asset Management	Classe de risque de niveau 6	780,97 EUR	10/10/2022	★★★★	-23,39 %	13,97 %	24,35 %	21,35 %	 
FR0011360700	Echiquier Value Euro A	EUR	SICAV	La Financière de l'Echiquier	Classe de risque de niveau 6	160,88 EUR	10/10/2022	★★	-14,48 %	20,29 %	2,97 %	24,02 %	 
FR0010657122	Mandarine Opportunités R	EUR	FCP	Mandarine Gestion	Classe de risque de niveau 6	1 208,83 EUR	10/10/2022	★★★	-20,86 %	22,07 %	2 %	20,76 %	 
FR0010588343	EdR SICAV - Tricolore Rendement A EUR	EUR	SICAV	Edmond de Rothschild Asset Management (France)	Classe de risque de niveau 6	333,50 EUR	10/10/2022	★★	-18,86 %	25,21 %	-3,5 %	21,15 %	 
LU0131510165	Indépendance et Expansion SICAV - France Small A (C)	EUR	SICAV	Independance et Expansion AM S. à r.l.	Classe de risque de niveau 6	569,05 EUR	10/10/2022	★★★★	-21,75 %	32,76 %	25,17 %	23,08 %	 
FR0011354646	CPR Actions France ESG P	EUR	FCP	CPR Asset Management	Classe de risque de niveau 6	433,05 EUR	10/10/2022	★★★	-19,43 %	29,48 %	0,41 %	21,36 %	 
FR0007028824	Aesope Actions Françaises	EUR	FCP	Aesope Gestion de Portefeuilles	Classe de risque de niveau 5	390,25 EUR	10/10/2022	★★★★	-20,64 %	20,66 %	4,42 %	14,5 %	 
LU1490785091	DNCA Invest SRI Norden Europe Class A shares EUR	EUR	SICAV	DNCA Finance	Classe de risque de niveau 6	168,92 EUR	10/10/2022	★★★★★	-36,85 %	38,63 %	31,07 %	21,34 %	 
FR0010135434	Brongniart Rendement C	EUR	FCP	Crédit Mutuel Asset Management	Classe de risque de niveau 5	364,00 EUR	10/10/2022	★★★★	-24,17 %	27,18 %	-0,95 %	16,75 %	 
FR0010541813	Actions 21 A	EUR	FCP	Gestion 21	Classe de risque de niveau 6	134,47 EUR	10/10/2022	★★	-16,1 %	22,3 %	-3,49 %	26,56 %	 
FR0010321802	Echiquier Agressor A	EUR	SICAV	La Financière de l'Echiquier	Classe de risque de niveau 6	1 408,14 EUR	10/10/2022	★	-21,66 %	16,68 %	-17,72 %	23,47 %	 
FR0010262436	Lazard Small Caps France A	EUR	FCP	Lazard Frères Gestion	Classe de risque de niveau 6	2 497,63 EUR	10/10/2022	★★★★	-23,99 %	28,62 %	15,52 %	21,81 %	 

* Source Morningstar. Performances nettes de frais de gestion de l'UC et brutes de frais de gestion du contrat.





Les performances passées ne préjugent pas des performances futures et ne sont pas constantes dans le temps. L'investissement sur des supports en unités de compte est sujet aux variations à la hausse et à la baisse des marchés financiers. Le souscripteur supporte seul les risques de variation des marchés financiers, l'assureur ne s'engageant que sur le nombre d'unités de compte et non sur leur valeur.

Pour plus d'informations sur les supports listés ci-dessus, veuillez consulter les documents d'information financière (prospectus, document d'information clé pour l'investisseur, note détaillée, etc.) de chacun des supports.

Code ISIN	Libellé support	Devise	Forme juridique	Société de gestion	Indicateur de risque	Valeur liquidative	Date valeur liquidative	Notation Morningstar	Performances *			Volatilité 3 ans	Infos +
									Début d'année	n-1	3 ans		
FR0000422859	Pluvalca France Small Caps A	EUR	SICAV	Financière Arbevel	Classe de risque de niveau 6	668,88 EUR	10/10/2022	★★★	-22,32 %	18,95 %	10,43 %	23,09 %	
FR0000973711	Valfrance	EUR	FCP	Swiss Life Gestion Privée	Classe de risque de niveau 6	2 294,35 EUR	10/10/2022	★★	-18,51 %	27,68 %	5,42 %	20,92 %	
FR0011435197	Echiquier Agressor P	EUR	SICAV	La Financière de l'Echiquier	Classe de risque de niveau 6	1 039,83 EUR	10/10/2022	★	-21,51 %	16,67 %	-16,95 %	23,54 %	
FR0000011975	Allianz Actions France C	EUR	SICAV	Allianz Global Investors GmbH	Classe de risque de niveau 6	1 061,13 EUR	10/10/2022	★★★★★	-22,36 %	27,76 %	5,25 %	20,17 %	
FR0010298596	Moneta Multi Caps C	EUR	FCP	Moneta Asset Management	Classe de risque de niveau 6	315,17 EUR	10/10/2022	★★★★★	-16,68 %	21,22 %	16,35 %	22,19 %	
FR0012020741	Kirao Multicaps AC	EUR	FCP	Kirao	Classe de risque de niveau 6	146,48 EUR	10/10/2022	★★	-29,64 %	11,34 %	-12,73 %	19,04 %	
FR0010111732	Sycomore Francecap R	EUR	FCP	Sycomore Asset Management	Classe de risque de niveau 5	481,12 EUR	10/10/2022	★★★★	-21,15 %	21,77 %	-0,83 %	22,65 %	
FR0007076930	Centifolia C	EUR	FCP	DNCA Finance	Classe de risque de niveau 6	330,33 EUR	10/10/2022	★★	-11,02 %	19,35 %	-3,32 %	22,72 %	
FR0000989899	Oddo BHF Avenir CR-EUR	EUR	FCP	ODDO BHF Asset Management SAS	Classe de risque de niveau 6	3 697,93 EUR	10/10/2022	★★★★	-27,21 %	19,09 %	-3,09 %	20,11 %	
FR0013333580	Tailor Actions Entrepreneurs C	EUR	FCP	Tailor AM	Classe de risque de niveau 6	106,14 EUR	10/10/2022	★★★★★	-23,91 %	27,56 %	26,58 %	22,32 %	
Actions Zone Euro/Europe													
LU0138075311	Templeton European Small-Mid Cap Fund A(acc)EUR	EUR	SICAV	Franklin Templeton International Services S.à r.l.	Classe de risque de niveau 6	30,56 EUR	10/10/2022	★	-20,99 %	19,09 %	-12,71 %	26,27 %	

Code ISIN	Libellé support	Devise	Forme juridique	Société de gestion	Indicateur de risque	Valeur liquidative	Date valeur liquidative	Notation Morningstar	Performances *			Volatilité 3 ans	Infos +
									Début d'année	n-1	3 ans		
LU1907595398	DNCA Invest Beyond Semperosa A	EUR	SICAV	DNCA Finance	Classe de risque de niveau 6	126,25 EUR	10/10/2022	★★★	-24,54 %	19,67 %	8,75 %	15,94 %	
FR0013418688	LFR Inclusion Responsable ISR P	EUR	FCP	La Financière Responsable	Classe de risque de niveau 6	99,63 EUR	10/10/2022	★★★★★	-23,5 %	26,39 %	5,57 %	19,76 %	
FR0010058008	DNCA Value Europe C	EUR	FCP	DNCA Finance	Classe de risque de niveau 6	219,16 EUR	10/10/2022	★★	-13,09 %	17,5 %	-4,33 %	22,12 %	
LU0870553459	DNCA Invest SRI Europe Growth Class B shares EUR	EUR	SICAV	DNCA Finance	Classe de risque de niveau 6	231,95 EUR	10/10/2022	★★★★★	-30,28 %	37,55 %	18,4 %	19,26 %	
FR0010546903	Tocqueville Small Cap Euro ISR C	EUR	FCP	Tocqueville Finance	Classe de risque de niveau 6	51,51 EUR	10/10/2022	★★★	-26,81 %	15 %	0,04 %	21,3 %	
FR0012316180	DNCA Opportunités Zone Euro C	EUR	FCP	DNCA Finance	Classe de risque de niveau 6	110,76 EUR	10/10/2022	★★	-26,68 %	29,77 %	4,77 %	26,38 %	
FR0013275112	Ofi Financial Investment - RS Euro Equity R	EUR	SICAV	OFI Asset Management	Classe de risque de niveau 6	102,12 EUR	10/10/2022	★★★	-23,92 %	18,11 %	-4,09 %	19,31 %	
LU1366712518	DNCA Invest Archer Mid-Cap Europe Class B shares EUR	EUR	SICAV	DNCA Finance	Classe de risque de niveau 6	164,47 EUR	10/10/2022	★★★★★	-25,83 %	25,8 %	25,29 %	19,73 %	
LU1303940784	Mandarine Funds - Mandarine Europe Microcap R	EUR	SICAV	Mandarine Gestion	Classe de risque de niveau 6	21,46 EUR	10/10/2022	★★★★★	-29,5 %	29,92 %	26,83 %	22,43 %	
FR0010223537	Delubac Pricing Power P	EUR	FCP	Delubac Asset Management	Classe de risque de niveau 6	159,85 EUR	10/10/2022	★★	-25,24 %	25,52 %	1,72 %	23,13 %	
LU1730854608	Edmond de Rothschild Fund - Equity Euro Core A EUR	EUR	SICAV	Edmond de Rothschild Asset Management (Lux)	Classe de risque de niveau 6	388,80 EUR	10/10/2022	★★★	-14,7 %	14,37 %	-8,2 %	19,7 %	
LU1616921158	Eleva UCITS Fund - Fonds Eleva Euroland Selection A2 (EUR) acc	EUR	SICAV	Eleva Capital S.A.S.	Classe de risque de niveau 6	120,79 EUR	10/10/2022	★★★★★	-21,57 %	24,77 %	11,35 %	19,6 %	






Code ISIN	Libellé support	Devise	Forme juridique	Société de gestion	Indicateur de risque	Valeur liquidative	Date valeur liquidative	Notation Morningstar	Performances *			Volatilité 3 ans	Infos +
									Début d'année	n-1	3 ans		
FR0011891506	DNCA Actions Euro PME R	EUR	FCP	DNCA Finance	Classe de risque de niveau 6	2 177,89 EUR	10/10/2022	★★★	-33,33 %	34,61 %	18,02 %	22,42 %	
FR0010177998	EdR SICAV - Europe Midcaps A EUR	EUR	SICAV	Edmond de Rothschild Asset Management (France)	Classe de risque de niveau 6	414,67 EUR	10/10/2022	★★	-32,41 %	17,87 %	0,96 %	22,24 %	
FR0010109140	Montségur Croissance C	EUR	FCP	Montségur Finance	Classe de risque de niveau 6	152,23 EUR	10/10/2022	★★★	-20,88 %	8,98 %	8,06 %	15,12 %	
FR0010321828	Echiquier Major SRI Growth Europe A	EUR	SICAV	La Financière de l'Echiquier	Classe de risque de niveau 6	282,07 EUR	10/10/2022	★★★	-27,13 %	24,13 %	4,79 %	17,47 %	
FR0007035159	Prévoir Gestion Actions C	EUR	FCP	Société de Gestion Prévoir	Classe de risque de niveau 6	385,02 EUR	10/10/2022	★★★★★	-38,7 %	36,18 %	16,8 %	24,65 %	
LU1505875226	Allianz Global Investors Fund - Allianz Europe Mid Cap Equity AT EUR	EUR	SICAV	Allianz Global Investors GmbH	Classe de risque de niveau 6	94,96 EUR	11/10/2022	★★	-37,93 %	23,68 %	-6,9 %	21,33 %	
FR0013076528	Pluvalca Disruptive Opportunities A	EUR	SICAV	Financière Arbevel	Classe de risque de niveau 6	114,15 EUR	10/10/2022	★★	-39,91 %	6,43 %	-10,85 %	19,48 %	
FR0007073119	Sycomore Social Impact A	EUR	FCP	Sycomore Asset Management	Classe de risque de niveau 5	349,69 EUR	10/10/2022	★★★★★	-26,29 %	4,78 %	-13,94 %	14,64 %	
LU2052475568	Mandarine Funds - Mandarine Active R	EUR	SICAV	Mandarine Gestion	Classe de risque de niveau 6	834,70 EUR	10/10/2022	★★★★★	-26,2 %	28,01 %	11,13 %	17,54 %	
FR0010554303	Mandarine Valeur R	EUR	FCP	Mandarine Gestion	Classe de risque de niveau 6	420,64 EUR	10/10/2022	★	-14,04 %	14,49 %	-6,82 %	26,14 %	
IE0004766014	Comgest Growth Europe Smaller Companies EUR Acc	EUR	Open Ended Investment Company	Comgest Asset Management Intl Ltd	Classe de risque de niveau 6	29,84 EUR	10/10/2022	★★★★★	-43,56 %	19,26 %	-11,11 %	21,95 %	
FR0000017329	Allianz Valeurs Durables RC	EUR	SICAV	Allianz Global Investors GmbH	Classe de risque de niveau 6	718,94 EUR	10/10/2022	★★★	-22,86 %	21,66 %	1,65 %	14,09 %	

Code ISIN	Libellé support	Devise	Forme juridique	Société de gestion	Indicateur de risque	Valeur liquidative	Date valeur liquidative	Notation Morningstar	Performances *			Volatilité 3 ans	Infos +
									Début d'année	n-1	3 ans		
FR0000008674	Fidelity Europe A	EUR	SICAV	FIL Gestion	Classe de risque de niveau 6	53,23 EUR	10/10/2022	★★★	-24,59 %	16,47 %	-1,74 %	19,2 %	
LU0235308482	Alken Fund - European Opportunities Class R	EUR	SICAV	AFFM SA	Classe de risque de niveau 6	266,28 EUR	10/10/2022	★★★★	-0,68 %	24,79 %	10,14 %	19,88 %	
LU0117858679	JPMorgan Funds - Europe Strategic Growth Fund D (acc) - EUR	EUR	SICAV	JPMorgan Asset Management (Europe) S.à r.l.	Classe de risque de niveau 6	20,46 EUR	11/10/2022	★★★★	-25,71 %	32,92 %	7,74 %	18,7 %	
LU2005654798	Digital Funds Stars Europe P EUR	EUR	SICAV	J.Chahine Capital	Classe de risque de niveau 6	107,81 EUR	10/10/2022	★★★★	-31,85 %	29,48 %	11,47 %	20,38 %	
LU1279334210	Pictet - Robotics P EUR	EUR	SICAV	Pictet Asset Management (Europe) SA	Classe de risque de niveau 6	199,44 EUR	11/10/2022	★★★	-31,91 %	27,33 %	25,54 %	22,31 %	
FR0010263574	Montségur Dividendes C	EUR	FCP	Montségur Finance	Classe de risque de niveau 6	124,13 EUR	10/10/2022	★★★	-21,35 %	18,05 %	-13,71 %	18,83 %	
FR0011640887	Erasmus Small Cap Euro R	EUR	FCP	Erasmus Gestion	Classe de risque de niveau 6	203,71 EUR	10/10/2022	★★★	-33,74 %	23,52 %	18,88 %	21,3 %	
LU1240329380	Invesco Funds SICAV - Invesco Euro Equity Fund E Accumulation EUR	EUR	SICAV	Invesco Management S.A.	Classe de risque de niveau 6	66,31 EUR	11/10/2022	★★★	-18 %	22,09 %	-0,57 %	24,75 %	
FR0011668011	MCA Entreprendre PME	EUR	FCP	MCA Finance	Classe de risque de niveau 6	193,76 EUR	10/10/2022	★★★★	-26,4 %	30,85 %	37,33 %	23,47 %	
LU0914731947	Mirova Euro Sustainable Equity Fund R /C (EUR)	EUR	SICAV	Natixis Investment Managers International	Classe de risque de niveau 6	110,58 EUR	10/10/2022	★★★	-23,47 %	16,5 %	-3,16 %	19,31 %	
FR0011050863	Sextant Tech A	EUR	SICAV	Amiral Gestion	Classe de risque de niveau 6	139,85 EUR	10/10/2022						
LU1102959951	Edmond de Rothschild Fund - Europe Synergy A EUR	EUR	SICAV	Edmond de Rothschild Asset Management (Lux)	Classe de risque de niveau 6	126,89 EUR	10/10/2022	★	-18,59 %	8,41 %	-16,96 %	17,56 %	

* Source Morningstar. Performances nettes de frais de gestion de l'UC et brutes de frais de gestion du contrat.

Les performances passées ne préjugent pas des performances futures et ne sont pas constantes dans le temps. L'investissement sur des supports en unités de compte est sujet aux variations à la hausse et à la baisse des marchés financiers. Le souscripteur supporte seul les risques de variation des marchés financiers, l'assureur ne s'engageant que sur le nombre d'unités de compte et non sur leur valeur.

Pour plus d'informations sur les supports listés ci-dessus, veuillez consulter les documents d'information financière (prospectus, document d'information clé pour l'investisseur, note détaillée, etc.) de chacun des supports.


Code ISIN	Libellé support	Devise	Forme juridique	Société de gestion	Indicateur de risque	Valeur liquidative	Date valeur liquidative	Notation Morningstar	Performances *			Volatilité 3 ans	Infos +
									Début d'année	n-1	3 ans		
LU0238202427	Fidelity Funds - Sustainable Eurozone Equity Fund A-Acc-EUR	EUR	SICAV	Fidelity (Luxembourg)	Classe de risque de niveau 6	17,87 EUR	11/10/2022		-24,76 %	18,51 %			
FR0010689141	Lazard Small Caps Euro SRI R	EUR	SICAV	Lazard Frères Gestion	Classe de risque de niveau 6	1 346,96 EUR	10/10/2022	★★	-27,49 %	23,53 %	6,15 %	21,43 %	
LU1920214563	Eleva UCITS Fund - Fonds Eleva Leaders Small & Mid-Cap Europe A2 (EUR) acc	EUR	SICAV	Eleva Capital S.A.S.	Classe de risque de niveau 6	127,87 EUR	10/10/2022	★★★★★	-29,78 %	26,08 %	14,69 %	18,77 %	
FR0013267150	Ofi RS Equity Climate Change RC	EUR	FCP	OFI Asset Management	Classe de risque de niveau 6	1 176,91 EUR	10/10/2022	★★	-27,24 %	17,56 %	3,32 %	17,73 %	
LU0099161993	Carmignac Portfolio Grande Europe A EUR Acc	EUR	SICAV	Carmignac Gestion Luxembourg S. A.	Classe de risque de niveau 6	245,15 EUR	10/10/2022	★★★	-27,21 %	21,73 %	13,96 %	18,4 %	
FR0010585281	LFR Euro Développement Durable ISR P	EUR	FCP	La Financière Responsable	Classe de risque de niveau 6	109,20 EUR	10/10/2022	★★★★	-29,71 %	30,35 %	8,67 %	20,03 %	
FR0000989410	Richelieu Cityzen R	EUR	FCP	Richelieu Gestion	Classe de risque de niveau 6	160,29 EUR	10/10/2022	★★★	-25,78 %	10,85 %	-1,61 %	17,8 %	
FR0007074208	BNP Paribas Actions Rendement ISR Classic	EUR	FCP	BNP Paribas Asset Management France	Classe de risque de niveau 6	99,34 EUR	10/10/2022	★★	-22,08 %	24,79 %	-2,86 %	18,77 %	
FR0010546929	Tocqueville Dividende ISR C	EUR	FCP	Tocqueville Finance	Classe de risque de niveau 6	19,76 EUR	10/10/2022	★	-18,04 %	12,56 %	-12,49 %	18,54 %	
FR0010836163	CPR Silver Age P	EUR	FCP	CPR Asset Management	Classe de risque de niveau 6	2 147,35 EUR	10/10/2022	★★★	-21,43 %	20,68 %	-0,67 %	15,93 %	
LU2344314120	DNCA Invest Euro Smart Cities A EUR Cap	EUR	SICAV	DNCA Finance	Classe de risque de niveau 6	82,25 EUR	10/10/2022						
LU0385664312	SEB Nordic Small Cap Fund C	EUR	SICAV	SEB Investment Management AB	Classe de risque de niveau 6	526,33 EUR	10/10/2022	★★★★	-44,98 %	32,7 %	17,63 %	31,32 %	

* Source Morningstar. Performances nettes de frais de gestion de l'UC et brutes de frais de gestion du contrat.

Les performances passées ne préjugent pas des performances futures et ne sont pas constantes dans le temps. L'investissement sur des supports en unités de compte est sujet aux variations à la hausse et à la baisse des marchés financiers. Le souscripteur supporte seul les risques de variation des marchés financiers, l'assureur ne s'engageant que sur le nombre d'unités de compte et non sur leur valeur.

Pour plus d'informations sur les supports listés ci-dessus, veuillez consulter les documents d'information financière (prospectus, document d'information clé pour l'investisseur, note détaillée, etc.) de chacun des supports.









Code ISIN	Libellé support	Devise	Forme juridique	Société de gestion	Indicateur de risque	Valeur liquidative	Date valeur liquidative	Notation Morningstar	Performances *			Volatilité 3 ans	Infos +
									Début d'année	n-1	3 ans		
FR0011169341	Sycomore Sélection Responsable R	EUR	FCP	Sycomore Asset Management	Classe de risque de niveau 6	345,30 EUR	10/10/2022	★★★★★	-25,1 %	14,96 %	3,61 %	18,43 %	
FR0011659937	Roche-Brune Euro PME Responsables P	EUR	FCP	Apicil Asset Management	Classe de risque de niveau 6	159,19 EUR	10/10/2022	★★★	-29,88 %	29,74 %	12,71 %	21,41 %	
FR0000299356	Norden SRI	EUR	SICAV	Lazard Frères Gestion	Classe de risque de niveau 6	202,86 EUR	10/10/2022	★	-27,91 %	24,98 %	10,96 %	18,63 %	
FR0000983819	Ofi RS Croissance Durable et Solidaire C	EUR	FCP	OFI Asset Management	Classe de risque de niveau 6	181,48 EUR	10/10/2022	★★★	-22,67 %	19,03 %	-1,48 %	19,27 %	
BE0058182792	DPAM B - Equities Euroland B Cap	EUR	SICAV	Degroof Petercam Asset Management S.A.	Classe de risque de niveau 6	214,99 EUR	10/10/2022	★★★★★	-25,2 %	24,67 %	7,22 %	18,8 %	
FR0000990095	Oddo BHF Avenir Euro CR-EUR	EUR	FCP	ODDO BHF Asset Management SAS	Classe de risque de niveau 6	260,70 EUR	10/10/2022	★★★	-32,58 %	16,84 %	-9,14 %	20,52 %	
FR0010321810	Echiquier Agenor SRI Mid Cap Europe A	EUR	SICAV	La Financière de l'Echiquier	Classe de risque de niveau 6	361,60 EUR	10/10/2022	★★★★★	-33,21 %	15,33 %	-2,4 %	18,74 %	
FR0013196722	Athymis Millennial Europe P	EUR	FCP	Athymis Gestion	Classe de risque de niveau 6	106,26 EUR	10/10/2022	★	-29,15 %	20,2 %	-9,16 %	19,33 %	
LU0140363002	Franklin Mutual European Fund A(acc) EUR	EUR	SICAV	Franklin Templeton International Services S.à r.l.	Classe de risque de niveau 6	24,04 EUR	10/10/2022	★★	-11,45 %	18,77 %	1,05 %	22,85 %	
LU0144509717	Pictet-Quest Europe Sustainable Equities P EUR	EUR	SICAV	Pictet Asset Management (Europe) SA	Classe de risque de niveau 6	287,66 EUR	11/10/2022	★★★★★	-19,03 %	23,05 %	5,47 %	17,99 %	
LU2240057096	Lonvia Avenir Small Cap Europe Retail	EUR	SICAV	Lonvia Capital	Classe de risque de niveau 6	84,35 EUR	10/10/2022		-46,09 %	36,46 %			
FR0011585520	Eiffel Nova Europe ISR A	EUR	FCP	Eiffel Investment Group	Classe de risque de niveau 6	224,07 EUR	10/10/2022	★★★★★	-32,92 %	33,65 %	14,13 %	20,62 %	

Code ISIN	Libellé support	Devise	Forme juridique	Société de gestion	Indicateur de risque	Valeur liquidative	Date valeur liquidative	Notation Morningstar	Performances *			Volatilité 3 ans	Infos +
									Début d'année	n-1	3 ans		
FR0013383825	Pluvalca Sustainable Opportunities A	EUR	SICAV	Financière Arbevel	Classe de risque de niveau 5	131,21 EUR	10/10/2022	★★★	-27,65 %	17,21 %	14,7 %	23,22 %	
FR0010288308	Groupama Avenir Euro N	EUR	FCP	Groupama Asset Management	Classe de risque de niveau 6	1 633,10 EUR	10/10/2022	★★★★★	-39,88 %	33,08 %	6,63 %	23,54 %	
LU0308864023	MainFirst Top European Ideas A	EUR	SICAV	Mainfirst Affiliated Fund Managers S.A.	Classe de risque de niveau 6	91,51 EUR	10/10/2022	★★	-33,65 %	22,49 %	-0,94 %	25,83 %	
FR0010863688	Echiquier Positive Impact Europe A	EUR	SICAV	La Financière de l'Echiquier	Classe de risque de niveau 6	217,33 EUR	10/10/2022	★★★★	-27,72 %	16,38 %	7,74 %	17,62 %	
FR0010077412	BNP Paribas Développement Humain Classic	EUR	FCP	BNP Paribas Asset Management France	Classe de risque de niveau 5	173,47 EUR	10/10/2022	★★★	-20,55 %	23,04 %	-0,67 %	16,17 %	
FR0013384997	CM-AM SICAV - CM-AM Small & Midcap Euro RC	EUR	SICAV	Crédit Mutuel Asset Management	Classe de risque de niveau 6	27,68 EUR	10/10/2022	★★★★	-30,36 %	21,08 %	7,25 %	19,38 %	
FR0010375600	Amplegest Pricing Power AC	EUR	SICAV	Amplegest	Classe de risque de niveau 6	200,24 EUR	10/10/2022	★★	-35,67 %	17,69 %	-16,69 %	19,33 %	
FR0010286005	Sextant PEA A	EUR	SICAV	Amiral Gestion	Classe de risque de niveau 6	964,30 EUR	10/10/2022	★★★★	-21,67 %	7,12 %	13,83 %	19,37 %	
FR0011640986	Quadrige Rendement France Midcaps C	EUR	FCP	Inocap Gestion	Classe de risque de niveau 6	175,84 EUR	10/10/2022	★★	-20,14 %	18,93 %	7,98 %	21,31 %	
LU0256839274	Allianz Global Investors Fund - Allianz Europe Equity Growth AT EUR	EUR	SICAV	Allianz Global Investors GmbH	Classe de risque de niveau 6	274,73 EUR	11/10/2022	★★	-38,51 %	31,12 %	2,57 %	22,32 %	
FR0010651224	BDL Convictions C	EUR	FCP	BDL Capital Management	Classe de risque de niveau 6	2 729,97 EUR	10/10/2022	★★★	-18,47 %	21,59 %	2,52 %	24,7 %	
LU2022049022	Gay-Lussac Microcaps Europe P	EUR	SICAV	Gay-Lussac Gestion	Classe de risque de niveau 5	196,77 EUR	10/10/2022	★★★★★	-24,13 %	35,19 %	30,05 %	16,26 %	

* Source Morningstar. Performances nettes de frais de gestion de l'UC et brutes de frais de gestion du contrat.

Les performances passées ne préjugent pas des performances futures et ne sont pas constantes dans le temps. L'investissement sur des supports en unités de compte est sujet aux variations à la hausse et à la baisse des marchés financiers. Le souscripteur supporte seul les risques de variation des marchés financiers, l'assureur ne s'engageant que sur le nombre d'unités de compte et non sur leur valeur.


Pour plus d'informations sur les supports listés ci-dessus, veuillez consulter les documents d'information financière (prospectus, document d'information clé pour l'investisseur, note détaillée, etc.) de chacun des supports.

Code ISIN	Libellé support	Devise	Forme juridique	Société de gestion	Indicateur de risque	Valeur liquidative	Date valeur liquidative	Notation Morningstar	Performances *			Volatilité 3 ans	Infos +
									Début d'année	n-1	3 ans		
FR0010909531	R-co Thematic Silver Plus C	EUR	SICAV	Rothschild & Co Asset Management Europe	Classe de risque de niveau 6	238,88 EUR	10/10/2022	★	-26,78 %	22,75 %	4,61 %	14,9 %	
LU0064675639	Nordea 1 - Nordic Equity Fund BP EUR	EUR	SICAV	Nordea Investment Funds SA	Classe de risque de niveau 6	108,96 EUR	11/10/2022	★★★	-19,88 %	26,62 %	30,09 %	19,49 %	
FR0013505740	Sanso ESG Market Neutral R	EUR	FCP	Sanso Investment Solutions	Classe de risque de niveau 3	87,67 EUR	10/10/2022		-7,5 %	-5,56 %			
FR0011271550	Keren Essentiels C	EUR	SICAV	Keren Finance	Classe de risque de niveau 6	250,66 EUR	10/10/2022	★★	-23,53 %	23,04 %	14,88 %	22,66 %	
LU2411726511	Boussard & Gavaudan SICAV Long Term Value Z EUR	EUR	SICAV	Boussard & Gavaudan Gestion SAS	Classe de risque de niveau 6	755,57 EUR	10/10/2022		-24,44 %				
FR0000437113	HSBC Responsible Investment Funds - SRI Euroland Equity AC	EUR	SICAV	HSBC Global Asset Management (France)	Classe de risque de niveau 6	48,17 EUR	10/10/2022	★★★	-23,72 %	17,53 %	-2,13 %	19,65 %	
LU1100076808	Clartan Europe C	EUR	SICAV	Clartan Associés	Classe de risque de niveau 6	253,53 EUR	10/10/2022	★	-18,95 %	13,55 %	-10,46 %	22,57 %	
LU2240056015	Lonvia Avenir Mid-Cap Europe Retail	EUR	SICAV	Lonvia Capital	Classe de risque de niveau 6	83,44 EUR	10/10/2022		-42,66 %	36,87 %			
IE00B4ZJ4188	Comgest Growth Europe Opportunities EUR Acc	EUR	Open Ended Investment Company	Comgest Asset Management Intl Ltd	Classe de risque de niveau 6	39,07 EUR	10/10/2022	★★★★★	-36,38 %	24,06 %	7,78 %	21,03 %	
FR0010834390	La Française Actions €CO2 Responsable R	EUR	FCP	La Française Asset Management	Classe de risque de niveau 6	121,14 EUR	10/10/2022		-23,05 %				
FR0013032109	Richelieu Cityzen RD	EUR	FCP	Richelieu Gestion	Classe de risque de niveau 6	94,06 EUR	10/10/2022	★★★	-25,79 %	10,85 %	-1,6 %	17,18 %	
FR0013072097	Quadrige Europe Midcaps C	EUR	FCP	Inocap Gestion	Classe de risque de niveau 6	148,28 EUR	10/10/2022	★★★	-23,96 %	20,5 %	18,17 %	23,26 %	

* Source Morningstar. Performances nettes de frais de gestion de l'UC et brutes de frais de gestion du contrat.

Les performances passées ne préjugent pas des performances futures et ne sont pas constantes dans le temps. L'investissement sur des supports en unités de compte est sujet aux variations à la hausse et à la baisse des marchés financiers. Le souscripteur supporte seul les risques de variation des marchés financiers, l'assureur ne s'engageant que sur le nombre d'unités de compte et non sur leur valeur.

Pour plus d'informations sur les supports listés ci-dessus, veuillez consulter les documents d'information financière (prospectus, document d'information clé pour l'investisseur, note détaillée, etc.) de chacun des supports.

Code ISIN	Libellé support	Devise	Forme juridique	Société de gestion	Indicateur de risque	Valeur liquidative	Date valeur liquidative	Notation Morningstar	Performances *			Volatilité 3 ans	Infos +
									Début d'année	n-1	3 ans		
FR0011223577	Amundi Eurozone Microcaps PC	EUR	FCP	Amundi Asset Management	Classe de risque de niveau 6	483,53 EUR	10/10/2022	★★★★	-27 %	23,24 %	17,13 %	20,74 %	 
FR0000974149	Oddo BHF Avenir Europe CR-EUR	EUR	FCP	ODDO BHF Asset Management SAS	Classe de risque de niveau 6	502,40 EUR	10/10/2022	★★★	-34,06 %	12,62 %	-11,4 %	19,89 %	 
FR0010214213	Ecofi Trajectoires Durables C	EUR	FCP	Ecofi Investissements	Classe de risque de niveau 6	163,78 EUR	10/10/2022	★★★★★	-22,62 %	18,1 %	27,01 %	20,78 %	 
LU0229084990	BlackRock Global Funds - European Focus Fund A2	EUR	SICAV	BlackRock (Luxembourg) SA	Classe de risque de niveau 6	27,34 EUR	11/10/2022	★★★	-31,6 %	28,64 %	15,26 %	20,57 %	 
FR0000295230	Comgest Renaissance Europe C	EUR	SICAV	Comgest SA	Classe de risque de niveau 6	199,13 EUR	10/10/2022	★★★★	-26,19 %	34,72 %	18,45 %	18,24 %	 
FR0013267382	S.ytic P	EUR	FCP	Sofidy	Classe de risque de niveau 6	103,54 EUR	10/10/2022	★★★	-25,36 %	16,72 %	0,35 %	17,74 %	
LU1183791794	Sycomore Fund SICAV - Sycomore Europe Eco Solutions R EUR	EUR	SICAV	Sycomore Asset Management	Classe de risque de niveau 5	141,88 EUR	10/10/2022	★★	-21,93 %	16,27 %	28,11 %	20,81 %	 
FR0013261807	Quadrige Multicaps Europe C	EUR	FCP	Inocap Gestion	Classe de risque de niveau 6	109,98 EUR	10/10/2022	★★★★	-22,46 %	13,52 %	2,02 %	17,62 %	
LU2240056445	Lonvia Avenir Mid-Cap Euro Retail	EUR	SICAV	Lonvia Capital	Classe de risque de niveau 6	82,35 EUR	10/10/2022		-42,4 %	35,47 %			
LU0489687243	Mandarine Funds - Mandarine Unique Small & Mid Caps Europe R	EUR	SICAV	Mandarine Gestion	Classe de risque de niveau 6	1 231,37 EUR	10/10/2022	★★★	-32,66 %	17,66 %	-8,81 %	20,1 %	 
LU0344046155	Candriam Equities L Europe Innovation Class C EUR Cap	EUR	SICAV	Candriam	Classe de risque de niveau 6	2 596,78 EUR	10/10/2022	★★★★	-28,08 %	27,14 %	16,67 %	17,96 %	 
FR0010561415	MAM Small Caps R	EUR	FCP	Meeschaert Asset Management	Classe de risque de niveau 6	303,34 EUR	10/10/2022	★★★★	-16,03 %	22,37 %	16,32 %	17,93 %	 













* Source Morningstar. Performances nettes de frais de gestion de l'UC et brutes de frais de gestion du contrat.











Les performances passées ne préjugent pas des performances futures et ne sont pas constantes dans le temps. L'investissement sur des supports en unités de compte est sujet aux variations à la hausse et à la baisse des marchés financiers. Le souscripteur supporte seul les risques de variation des marchés financiers, l'assureur ne s'engageant que sur le nombre d'unités de compte et non sur leur valeur.

Pour plus d'informations sur les supports listés ci-dessus, veuillez consulter les documents d'information financière (prospectus, document d'information clé pour l'investisseur, note détaillée, etc.) de chacun des supports.

Document non contractuel à l'usage exclusif des partenaires de UAF LIFE Patrimoine. NE PEUT ÊTRE REMIS AU SOUSCRIPTEUR EN AUCUN CAS. Ce document purement factuel a été réalisé à titre indicatif et ne constitue pas une information précontractuelle, ni une offre, ni une sollicitation en vue de la souscription à ces produits.

Code ISIN	Libellé support	Devise	Forme juridique	Société de gestion	Indicateur de risque	Valeur liquidative	Date valeur liquidative	Notation Morningstar	Performances *			Volatilité 3 ans	Infos +
									Début d'année	n-1	3 ans		
FR0011689330	Richelieu Family Small Cap R	EUR	FCP	Richelieu Gestion	Classe de risque de niveau 6	151,69 EUR	10/10/2022	★★★	-28,46 %	12,94 %	6,8 %	19,37 %	
FR0010149112	Carmignac Euro-Entrepreneurs A EUR Acc	EUR	FCP	Carmignac Gestion	Classe de risque de niveau 6	348,23 EUR	10/10/2022	★★	-30,68 %	18,77 %	-3,84 %	24,55 %	
LU0187077218	Robeco Sustainable European Stars Equities D EUR	EUR	SICAV	Robeco Institutional Asset Management BV	Classe de risque de niveau 5	57,65 EUR	10/10/2022	★★★	-18,76 %	22,26 %	1 %	16,53 %	
LU1234787460	Generali Investments SICAV - SRI Ageing Population DX EUR	EUR	SICAV	Generali Investments Luxembourg SA	Classe de risque de niveau 6	125,44 EUR	10/10/2022	★★★	-21,51 %	22,05 %	2,1 %	17,33 %	
FR0010346817	Uzès WWW Perf C	EUR	FCP	Uzès Gestion	Classe de risque de niveau 6	199,44 EUR	10/10/2022	★★★★	-36,99 %	35,94 %	5,51 %	18,33 %	
LU1301026388	Sycamore Fund SICAV - Sycamore Europe Happy@Work RC EUR	EUR	SICAV	Sycamore Asset Management	Classe de risque de niveau 5	121,57 EUR	10/10/2022	★★★★	-26,86 %	14,34 %	1,72 %	18,15 %	
Actions Allemagne													
LU0840617350	Allianz Global Investors Fund - Allianz German Equity AT EUR	EUR	SICAV	Allianz Global Investors GmbH	Classe de risque de niveau 6	153,08 EUR	11/10/2022	★★★	-33,45 %	11,62 %	-11,92 %	22,06 %	
LU2066958898	CS Investment Funds 2 - Credit Suisse (Lux) Small and Mid Cap Germany Equity Fund B	EUR	SICAV	Credit Suisse Fund Management S.A.	Classe de risque de niveau 6	2 426,04 EUR	10/10/2022	★★★	-37,5 %	15,12 %	-13,29 %	20,99 %	
LU0390221256	MainFirst Germany Fund A	EUR	SICAV	Mainfirst Affiliated Fund Managers S.A.	Classe de risque de niveau 6	182,09 EUR	10/10/2022	★★	-35,54 %	18,9 %	-6,42 %	25,86 %	
Actions Etats-Unis													
LU0117881572	JPMorgan Funds - US Smaller Companies Fund D (acc) - USD	USD	SICAV	JPMorgan Asset Management (Europe) S.à r.l.	Classe de risque de niveau 6	31,24 USD	11/10/2022	★★★	-13,33 %	21,75 %	17,35 %	21,19 %	
LU0260869739	Franklin U.S. Opportunities Fund A(acc) EUR	EUR	SICAV	Franklin Templeton International Services S.à r.l.	Classe de risque de niveau 6	20,92 EUR	10/10/2022	★★	-26,88 %	25,15 %	28,58 %	22,58 %	
























Code ISIN	Libellé support	Devise	Forme juridique	Société de gestion	Indicateur de risque	Valeur liquidative	Date valeur liquidative	Notation Morningstar	Performances *			Volatilité 3 ans	Infos +
									Début d'année	n-1	3 ans		
LU0225737302	Morgan Stanley Investment Funds - US Advantage Fund A	USD	SICAV	MSIM Fund Management (Ireland) Limited	Classe de risque de niveau 7	75,87 USD	11/10/2022	★	-47,02 %	3,4 %	-11,88 %	30,52 %	
FR0010153320	Amundi Actions USA ISR P C	EUR	FCP	Amundi Asset Management	Classe de risque de niveau 6	109,73 EUR	07/10/2022	★★★	-11,58 %	33,81 %	32,73 %	17,8 %	
LU1379103812	Claresco USA	EUR	SICAV	Claresco Finance	Classe de risque de niveau 6	318,98 EUR	10/10/2022	★	-18,96 %	33,49 %	24,84 %	20,66 %	
LU0069450822	Fidelity Funds - America Fund A-DIST-EUR	EUR	SICAV	Fidelity (Luxembourg)	Classe de risque de niveau 6	13,11 EUR	11/10/2022	★★★	3,8 %	33,62 %	34,77 %	16,8 %	
LU0320896664	Robeco BP US Premium Equities DH €	EUR	SICAV	Robeco Institutional Asset Management BV	Classe de risque de niveau 5	253,06 EUR	10/10/2022		-15,32 %	22,26 %	18,2 %	20,67 %	
LU1291103171	BNP Paribas Easy MSCI USA SRI S-Series 5% Capped Track Privilege Capitalisation	USD	SICAV	BNP Paribas Asset Management Luxembourg	Classe de risque de niveau 6	200,51 USD	10/10/2022			17,36 %		17,21 %	
LU0304955437	Edgewood L Select - US Select Growth A EUR	EUR	SICAV	Carne Global Fund Managers (Luxembourg) S.A.	Classe de risque de niveau 6	443,50 EUR	10/10/2022	★★	-36,84 %	31,86 %	15,16 %	21,33 %	
LU0073232471	Morgan Stanley Investment Funds - US Growth Fund A (USD)	USD	SICAV	MSIM Fund Management (Ireland) Limited	Classe de risque de niveau 7	110,64 USD	11/10/2022	★★	-51,4 %	8,8 %	7,44 %	35,5 %	
LU1670627253	M&G (Lux) North American Dividend Fund A EUR Acc	EUR	SICAV	M&G Luxembourg S.A.	Classe de risque de niveau 6	32,03 EUR	11/10/2022	★★★	-13,92 %	37,48 %	30,08 %	18,52 %	
IE0031069275	AXA IM Equity Trust - AXA IM US Equity QI B EUR Acc	EUR	Unit Trust	AXA Investment Managers Paris	Classe de risque de niveau 6	30,24 EUR	10/10/2022	★★★	-9,22 %	37,87 %	37,58 %	18,42 %	
LU0109394709	Franklin Biotechnology Discovery Fund A(acc)USD	USD	SICAV	Franklin Templeton International Services S.à r.l.	Classe de risque de niveau 7	30,46 USD	10/10/2022	★★	-4,18 %	-11,09 %	25,46 %	20,45 %	
LU0185495495	OFI Invest RS US Equity R EUR	EUR	SICAV	OFI LUX	Classe de risque de niveau 6	150,41 EUR	07/10/2022	★★★	-23,83 %	26,66 %	19,05 %	20,54 %	

Code ISIN	Libellé support	Devise	Forme juridique	Société de gestion	Indicateur de risque	Valeur liquidative	Date valeur liquidative	Notation Morningstar	Performances *			Volatilité 3 ans	Infos +
									Début d'année	n-1	3 ans		
LU0251127410	Fidelity Funds - America Fund A-Acc-EUR	EUR	SICAV	Fidelity (Luxembourg)	Classe de risque de niveau 6	36,27 EUR	11/10/2022	★★★	3,81 %	33,61 %	34,73 %	16,77 %	
LU0077335932	Fidelity Funds - American Growth Fund A-DIST-USD	USD	SICAV	Fidelity (Luxembourg)	Classe de risque de niveau 6	68,69 USD	11/10/2022	★★★★★	-8,98 %	29,8 %	36,19 %	15,45 %	
FR0000994667	C-Quadrat Global Equity ESG R	EUR	FCP	C-Quadrat Asset Management France	Classe de risque de niveau 6	28,57 EUR	10/10/2022		-20,77 %	23,66 %			
LU1862449409	T. Rowe Price Funds SICAV - US Smaller Companies Equity Fund Qn EUR Hedged Acc	EUR	SICAV	T. Rowe Price (Luxembourg) Management S.à r.l.	Classe de risque de niveau 6	12,18 EUR	11/10/2022		-26,27 %	15,44 %	14,8 %	20,72 %	
IE00B19Z4C24	Legg Mason Royce US Small Cap Opportunity Fund Class A Euro Accumulating	EUR	Open Ended Investment Company	Franklin Templeton International Services S.à r.l.	Classe de risque de niveau 7	314,98 EUR	10/10/2022	★	-11,17 %	37,78 %	55,61 %	28,62 %	
FR0007028287	Fourpoints America RH EUR	EUR	FCP	Fourpoints Investment Managers	Classe de risque de niveau 6	196,48 EUR	10/10/2022		-29,35 %	17,69 %	2,03 %	19,61 %	
Actions Internationales													
FR0011381193	ABCM Global Allocation A	EUR	FCP	Montségur Finance	Classe de risque de niveau 5	133,69 EUR	07/10/2022	★★	-12,48 %	9,98 %	0,66 %	11,91 %	
FR0010011171	AXA Or et Matières Premières C	EUR	SICAV	AXA Investment Managers Paris	Classe de risque de niveau 6	52,00 EUR	10/10/2022	★★★	6,08 %	21,25 %	33,74 %	24,64 %	
LU2095319849	Natixis International Funds (Lux) I - Thematics Subscription Economy Fund R/A EUR	EUR	SICAV	Natixis Investment Managers S.A.	Classe de risque de niveau 6	117,20 EUR	10/10/2022		-18,54 %	7 %			
LU1744646933	La Française LUX - Inflection Point Carb Impact Global R EUR - Capitalisation	EUR	SICAV	La Française Asset Management	Classe de risque de niveau 6	130,56 EUR	10/10/2022	★★★	-17,29 %	26,96 %	27,54 %	16,84 %	
FR0000988669	Oddo BHF US Mid Cap CR-EUR	EUR	FCP	ODDO BHF Asset Management SAS	Classe de risque de niveau 6	547,43 EUR	07/10/2022	★★	-17,31 %	16,16 %	15,07 %	20,77 %	

* Source Morningstar. Performances nettes de frais de gestion de l'UC et brutes de frais de gestion du contrat.

Les performances passées ne préjugent pas des performances futures et ne sont pas constantes dans le temps. L'investissement sur des supports en unités de compte est sujet aux variations à la hausse et à la baisse des marchés financiers. Le souscripteur supporte seul les risques de variation des marchés financiers, l'assureur ne s'engageant que sur le nombre d'unités de compte et non sur leur valeur.

















Pour plus d'informations sur les supports listés ci-dessus, veuillez consulter les documents d'information financière (prospectus, document d'information clé pour l'investisseur, note détaillée, etc.) de chacun des supports.

Code ISIN	Libellé support	Devise	Forme juridique	Société de gestion	Indicateur de risque	Valeur liquidative	Date valeur liquidative	Notation Morningstar	Performances *			Volatilité 3 ans	Infos +
									Début d'année	n-1	3 ans		
FR0013210549	Pluvalca Global Trends A	EUR	SICAV	Financière Arbevel	Classe de risque de niveau 6	129,19 EUR	07/10/2022	★	-24,51 %	28,33 %	9,15 %	17,41 %	
LU0466842654	HSBC Islamic Funds - HSBC Islamic Global Equity Index Fund AC	USD	SICAV	HSBC Investment Funds (Luxembourg) S.A.	Classe de risque de niveau 6	16,96 USD	10/10/2022	★★★★★	-16,75 %	35,17 %	42,7 %	16,91 %	 
FR0010148981	Carmignac Investissement A EUR Acc	EUR	FCP	Carmignac Gestion	Classe de risque de niveau 6	1 451,77 EUR	10/10/2022	★	-19,12 %	3,97 %	21,6 %	16,79 %	 
LU0270904781	Pictet-Security P EUR	EUR	SICAV	Pictet Asset Management (Europe) SA	Classe de risque de niveau 6	265,90 EUR	11/10/2022	★★★★	-26,94 %	30,92 %	12,79 %	18,84 %	 
LU2146189407	RobecoSAM Sustainable Healthy Living Equities D EUR	EUR	SICAV	Robeco Institutional Asset Management BV	Classe de risque de niveau 5	236,83 EUR	10/10/2022	★★★★	-18,03 %	22,35 %	6,08 %	14,06 %	 
LU1530899142	CPR Invest - Global Disruptive Opportunities Class A EUR Acc	EUR	SICAV	CPR Asset Management	Classe de risque de niveau 6	1 416,01 EUR	10/10/2022	★★★	-33,73 %	6,56 %	7,58 %	20,87 %	 
BE0058652646	DPAM B - Equities World Sustainable B Cap	EUR	SICAV	Degroof Petercam Asset Management S.A.	Classe de risque de niveau 6	265,36 EUR	10/10/2022	★★★	-25,32 %	26,39 %	19,31 %	16,97 %	 
LU1160358633	Edmond de Rothschild Fund - Equity Opportunities A EUR	EUR	SICAV	Edmond de Rothschild Asset Management (Lux)	Classe de risque de niveau 6	209,05 EUR	10/10/2022	★	-4,69 %	20,87 %	5,87 %	22,07 %	 
LU0868490383	AXA World Funds - Next Generation A Capitalisation EUR	EUR	SICAV	AXA Funds Management S.A.	Classe de risque de niveau 6	194,77 EUR	07/10/2022	★★	-25,12 %	13,11 %	-1,98 %	21,58 %	 
LU1261432659	Fidelity Funds - World Fund A-Acc-EUR	EUR	SICAV	Fidelity (Luxembourg)	Classe de risque de niveau 6	15,90 EUR	11/10/2022	★★★	-15,47 %	23,02 %	22,4 %	16,75 %	 
LU0303816887	Fidelity Funds - Emerging Europe, Middle East and Africa Fund E-Acc-EUR	EUR	SICAV	Fidelity (Luxembourg)	Classe de risque de niveau 7	10,64 EUR	11/10/2022		-51,59 %	31,15 %	-36,25 %	33,02 %	 
LU0557290698	Schroder International Selection Fund Global Sustainable Growth A Accumulation USD	USD	SICAV	Schroder Investment Management (Europe) S.A.	Classe de risque de niveau 6	258,39 USD	11/10/2022	★★★★★	-13,88 %	28,34 %	39,61 %	15,33 %	 

* Source Morningstar. Performances nettes de frais de gestion de l'UC et brutes de frais de gestion du contrat.

Les performances passées ne préjugent pas des performances futures et ne sont pas constantes dans le temps. L'investissement sur des supports en unités de compte est sujet aux variations à la hausse et à la baisse des marchés financiers. Le souscripteur supporte seul les risques de variation des marchés financiers, l'assureur ne s'engageant que sur le nombre d'unités de compte et non sur leur valeur.

Pour plus d'informations sur les supports listés ci-dessus, veuillez consulter les documents d'information financière (prospectus, document d'information clé pour l'investisseur, note détaillée, etc.) de chacun des supports.












Code ISIN	Libellé support	Devise	Forme juridique	Société de gestion	Indicateur de risque	Valeur liquidative	Date valeur liquidative	Notation Morningstar	Performances *			Volatilité 3 ans	Infos +
									Début d'année	n-1	3 ans		
LU0164881194	HSBC Global Investment Funds - Indian Equity AC	USD	SICAV	HSBC Investment Funds (Luxembourg) S.A.	Classe de risque de niveau 6	220,91 USD	11/10/2022	★★	-0,78 %	37,85 %	43,69 %	25,8 %	 
LU1951200481	Natixis International Funds (Lux) I - Thematics AI and Robotics Fund R/A EUR	EUR	SICAV	Natixis Investment Managers S.A.	Classe de risque de niveau 6	149,13 EUR	10/10/2022	★★★★	-26,03 %	35,12 %	46,09 %	21,72 %	 
LU1329694266	Mandarine Funds - Mandarine Global Microcap R	EUR	SICAV	Mandarine Gestion	Classe de risque de niveau 6	157,05 EUR	10/10/2022	★★★★	-17,77 %	25,24 %	29,8 %	20,11 %	 
LU0261945553	Fidelity Funds - ASEAN Fund A-Acc-USD	USD	SICAV	Fidelity (Luxembourg)	Classe de risque de niveau 6	22,78 USD	11/10/2022	★★★★	-0,07 %	14,96 %	6,16 %	19,33 %	 
IE00BYLQ314	Comgest Growth World EUR Dis	EUR	Open Ended Investment Company	Comgest Asset Management Intl Ltd	Classe de risque de niveau 5	31,49 EUR	10/10/2022	★★★★	-19,01 %	15,68 %	9,23 %	13,48 %	 
IE00B4ZJ4634	Comgest Growth Europe S EUR S Acc	EUR	Open Ended Investment Company	Comgest Asset Management Intl Ltd	Classe de risque de niveau 6	28,85 EUR	10/10/2022		-25,41 %	32,6 %	20,71 %	16,25 %	 
LU0552385295	Morgan Stanley Investment Funds - Global Opportunity Fund A	USD	SICAV	MSIM Fund Management (Ireland) Limited	Classe de risque de niveau 6	71,07 USD	11/10/2022	★★★★	-37,36 %	7,53 %	2,04 %	21,66 %	 
FR0010147603	Carmignac Investissement Latitude A EUR Acc	EUR	FCP	Carmignac Gestion	Classe de risque de niveau 5	268,37 EUR	10/10/2022	★★★★	-3,85 %	-6,23 %	19,24 %	9,99 %	 
FR0013436664	Wise World ISR	EUR	FCP	WiseAM	Classe de risque de niveau 6	117,56 EUR	10/10/2022		-16,68 %	32,68 %			
LU0104884860	Pictet-Water P EUR	EUR	SICAV	Pictet Asset Management (Europe) SA	Classe de risque de niveau 6	432,50 EUR	11/10/2022	★★★★	-18,77 %	39,58 %	25,03 %	18,43 %	 
LU0196696453	HSBC Global Investment Funds - Brazil Equity AC	USD	SICAV	HSBC Investment Funds (Luxembourg) S.A.	Classe de risque de niveau 7	15,68 USD	11/10/2022	★	33,37 %	-23,28 %	-20,37 %	37,69 %	 
LU1951225553	Natixis International Funds (Lux) I - Thematics Safety Fund R/A EUR	EUR	SICAV	Natixis Investment Managers S.A.	Classe de risque de niveau 6	128,76 EUR	10/10/2022	★★★★	-27,57 %	17,25 %	16,19 %	19,67 %	 

* Source Morningstar. Performances nettes de frais de gestion de l'UC et brutes de frais de gestion du contrat.

Les performances passées ne préjugent pas des performances futures et ne sont pas constantes dans le temps. L'investissement sur des supports en unités de compte est sujet aux variations à la hausse et à la baisse des marchés financiers. Le souscripteur supporte seul les risques de variation des marchés financiers, l'assureur ne s'engageant que sur le nombre d'unités de compte et non sur leur valeur.

Pour plus d'informations sur les supports listés ci-dessus, veuillez consulter les documents d'information financière (prospectus, document d'information clé pour l'investisseur, note détaillée, etc.) de chacun des supports.


















Document non contractuel à l'usage exclusif des partenaires d'UAF LIFE Patrimoine. NE PEUT ÊTRE REMIS AU SOUSCRIPTEUR EN AUCUN CAS. Ce document purement factuel a été réalisé à titre indicatif et ne constitue pas une information précontractuelle, ni une offre, ni une sollicitation en vue de la souscription à ces produits.

Code ISIN	Libellé support	Devise	Forme juridique	Société de gestion	Indicateur de risque	Valeur liquidative	Date valeur liquidative	Notation Morningstar	Performances *			Volatilité 3 ans	Infos +
									Début d'année	n-1	3 ans		
FR0011449602	Echiquier World Next Leaders A	EUR	SICAV	La Financière de l'Echiquier	Classe de risque de niveau 7	193,78 EUR	10/10/2022	★	-42,96 %	-17,38 %	-4,49 %	31,23 %	 
LU0864709349	MainFirst Global Equities Fund A	EUR	SICAV	Mainfirst Affiliated Fund Managers S.A.	Classe de risque de niveau 6	289,37 EUR	10/10/2022	★★★★	-25,05 %	15,71 %	39,79 %	17,69 %	 
LU1038895451	Fidelity Funds - Global Dividend Fund E-Acc-EUR	EUR	SICAV	Fidelity (Luxembourg)	Classe de risque de niveau 5	17,98 EUR	11/10/2022	★★★	-10,77 %	18,53 %	8,18 %	13,09 %	 
FR0011382225	Amplegest Actions Internationales AC	EUR	FCP	Amplegest	Classe de risque de niveau 5	169,47 EUR	10/10/2022	★★	-24,21 %	14,19 %	10,01 %	14,97 %	 
LU2109441175	Candriam Sustainable Equity Circular Economy C EUR H Acc	EUR	SICAV	Candriam	Classe de risque de niveau 6	91,45 EUR	10/10/2022		-32,5 %	9,72 %			 
LU0914729966	Mirova Global Sustainable Equity Fund R/A (EUR)	EUR	SICAV	Natixis Investment Managers International	Classe de risque de niveau 6	235,36 EUR	10/10/2022	★★★	-21,46 %	25,8 %	25,79 %	17,09 %	 
FR0014002VF5	Echiquier Space A	EUR	SICAV	La Financière de l'Echiquier	Classe de risque de niveau 6	66,54 EUR	10/10/2022		-35,66 %				 
LU0877608710	UBAM - 30 Global Leaders Equity AHC EUR	EUR	SICAV	UBP Asset Management (Europe) S.A.	Classe de risque de niveau 6	135,47 EUR	10/10/2022		-29,13 %	31,73 %	16,37 %	18,81 %	 
FR0000284689	Comgest Monde C	EUR	SICAV	Comgest SA	Classe de risque de niveau 5	2 377,80 EUR	10/10/2022	★★★	-19,19 %	15,98 %	9,45 %	13,53 %	 
LU1670710075	M&G (Lux) Global Dividend Fund A EUR Acc	EUR	SICAV	M&G Luxembourg S.A.	Classe de risque de niveau 6	12,64 EUR	11/10/2022	★★★	-7,76 %	20,92 %	26,4 %	19,84 %	 
LU1295551144	Capital International Fund - Capital Group New Perspective Fund (LUX) B EUR	EUR	SICAV	Capital International Management Company Sàrl	Classe de risque de niveau 6	16,25 EUR	10/10/2022	★★★★	-20,19 %	25,06 %	31,47 %	18,39 %	 
LU2358389745	Varenne UCITS - Varenne Global A EUR Accumulation	EUR	SICAV	Varenne Capital Partners	Classe de risque de niveau 4	189,02 EUR	10/10/2022	★★★★	-26,48 %	27,58 %	7,77 %	13,99 %	 

* Source Morningstar. Performances nettes de frais de gestion de l'UC et brutes de frais de gestion du contrat.

Les performances passées ne préjugent pas des performances futures et ne sont pas constantes dans le temps. L'investissement sur des supports en unités de compte est sujet aux variations à la hausse et à la baisse des marchés financiers. Le souscripteur supporte seul les risques de variation des marchés financiers, l'assureur ne s'engageant que sur le nombre d'unités de compte et non sur leur valeur.






Pour plus d'informations sur les supports listés ci-dessus, veuillez consulter les documents d'information financière (prospectus, document d'information clé pour l'investisseur, note détaillée, etc.) de chacun des supports.





















Code ISIN	Libellé support	Devise	Forme juridique	Société de gestion	Indicateur de risque	Valeur liquidative	Date valeur liquidative	Notation Morningstar	Performances *			Volatilité 3 ans	Infos +
									Début d'année	n-1	3 ans		
FR0000979221	Valeur Intrinsèque P	EUR	FCP	Fourpoints Investment Managers	Classe de risque de niveau 6	2 267,19 EUR	10/10/2022	★	-19,14 %	19,23 %	4,84 %	21,18 %	 
LU1854107221	M&G (Lux) Positive Impact Fund A EUR Acc	EUR	SICAV	M&G Luxembourg S.A.	Classe de risque de niveau 6	13,45 EUR	11/10/2022	★★★★★	-18,17 %	20,18 %	19,46 %	18,37 %	 
LU1670710158	M&G (Lux) Global Dividend Fund A EUR Inc	EUR	SICAV	M&G Luxembourg S.A.	Classe de risque de niveau 6	11,24 EUR	11/10/2022	★★★★	-7,8 %	20,93 %	26,38 %	19,84 %	 
LU2221884310	Edmond de Rothschild Fund - Human Capital A EUR	EUR	SICAV	Edmond de Rothschild Asset Management (Lux)	Classe de risque de niveau 6	96,68 EUR	10/10/2022		-11,05 %				 
FR0010701433	Enjeux Croissance Monde	EUR	FCP	La Financière Responsable	Classe de risque de niveau 5	206,09 EUR	10/10/2022		-12,19 %	27,84 %			 
LU0068578508	First Eagle Amundi International Fund Class AU-C Shares	USD	SICAV	Amundi Luxembourg S.A.	Classe de risque de niveau 5	7 061,27 USD	10/10/2022	★★★★	-3,39 %	17,95 %	14,39 %	12,91 %	 
FR0010058529	Thematics AAA Consumer RC	EUR	FCP	Natixis Investment Managers International	Classe de risque de niveau 5	1 022,60 EUR	10/10/2022	★★	-26,7 %	16,41 %	-15,7 %	14,87 %	 
FR0010286021	Sextant Autour du Monde A	EUR	SICAV	Amiral Gestion	Classe de risque de niveau 5	219,03 EUR	10/10/2022	★★★★	-15,11 %	15,44 %	1,78 %	15,4 %	 
BE0946564383	DPAM B - Equities NewGems Sustainable B Cap	EUR	SICAV	Degroof Petercam Asset Management S.A.	Classe de risque de niveau 6	220,36 EUR	10/10/2022	★★★★★	-24,14 %	21,83 %	40,4 %	19,71 %	 
LU0161986921	LO Funds - Golden Age Syst. Hdg (EUR) PA	EUR	SICAV	Lombard Odier Funds (Europe) SA	Classe de risque de niveau 6	16,09 EUR	10/10/2022		-32,44 %	13,26 %	-2,75 %	17,76 %	 
LU0386882277	Pictet-Global Megatrend Selection P EUR	EUR	SICAV	Pictet Asset Management (Europe) SA	Classe de risque de niveau 6	293,72 EUR	11/10/2022	★★★★★	-21,42 %	19,2 %	13,92 %	17,67 %	 
LU0266117927	Morgan Stanley Investment Funds - US Advantage Fund AH (EUR)	EUR	SICAV	MSIM Fund Management (Ireland) Limited	Classe de risque de niveau 7	46,78 EUR	11/10/2022		-56,35 %	-5,18 %	-28,08 %	31,76 %	 











* Source Morningstar. Performances nettes de frais de gestion de l'UC et brutes de frais de gestion du contrat.





















Les performances passées ne préjugent pas des performances futures et ne sont pas constantes dans le temps. L'investissement sur des supports en unités de compte est sujet aux variations à la hausse et à la baisse des marchés financiers. Le souscripteur supporte seul les risques de variation des marchés financiers, l'assureur ne s'engageant que sur le nombre d'unités de compte et non sur leur valeur.

Pour plus d'informations sur les supports listés ci-dessus, veuillez consulter les documents d'information financière (prospectus, document d'information clé pour l'investisseur, note détaillée, etc.) de chacun des supports.

Code ISIN	Libellé support	Devise	Forme juridique	Société de gestion	Indicateur de risque	Valeur liquidative	Date valeur liquidative	Notation Morningstar	Performances *			Volatilité 3 ans	Infos +
									Début d'année	n-1	3 ans		
LU0140362707	Franklin Templeton Investment Funds - Franklin Mutual U.S. Value Fund A(acc) EUR	EUR	SICAV	Franklin Templeton International Services S.à r.l.	Classe de risque de niveau 6	84,75 EUR	10/10/2022	★	-4,19 %	28,61 %	13,88 %	19,89 %	
FR0011175199	Constellation C	EUR	FCP	Sanso Investment Solutions	Classe de risque de niveau 5	141,05 EUR	07/10/2022	★★★★★	-10,93 %	9,31 %	16,29 %	11,5 %	
FR0013173374	Athymis Millennial P	EUR	FCP	Athymis Gestion	Classe de risque de niveau 6	145,47 EUR	10/10/2022	★★	-23,89 %	18,66 %	15,12 %	16,86 %	
LU0383784146	DNCA Invest Beyond Global Leaders Class B EUR	EUR	SICAV	DNCA Finance	Classe de risque de niveau 6	204,00 EUR	10/10/2022	★★	-29,2 %	9,78 %	7,18 %	15,99 %	
LU1919842267	ODDO BHF Artificial Intelligence CR-EUR	EUR	SICAV	ODDO BHF Asset Management SAS	Classe de risque de niveau 6	130,82 EUR	10/10/2022	★★	-21,62 %	18,1 %	14,78 %	17,03 %	
LU1861216510	BlackRock Global Funds - Next Generation Technology Fund A2 EUR Hedged	EUR	SICAV	BlackRock (Luxembourg) SA	Classe de risque de niveau 7	11,26 EUR	11/10/2022		-52,53 %	0,21 %	8,9 %	32,04 %	
FR0010859769	Echiquier World Equity Growth A	EUR	SICAV	La Financière de l'Echiquier	Classe de risque de niveau 6	320,53 EUR	10/10/2022	★★★	-13,18 %	10,76 %	22,92 %	16,2 %	
Actions Amérique Latine													
LU0201575346	Amundi Funds - Latin America Equity A USD (C)	USD	SICAV	Amundi Luxembourg S.A.	Classe de risque de niveau 7	440,99 USD	10/10/2022	★★★	25,52 %	-0,78 %	6,48 %	33,01 %	
LU0476875785	Aberdeen Standard SICAV I - Latin American Equity Fund S Acc USD	USD	SICAV	Aberdeen	Classe de risque de niveau 6	3 088,30 USD	10/10/2022	★★	23,52 %	-10,18 %	-7,36 %	32,77 %	
LU0171289498	BlackRock Global Funds - Latin American Fund A2 EUR	EUR	SICAV	BlackRock (Luxembourg) SA	Classe de risque de niveau 7	59,98 EUR	11/10/2022	★★★	25,45 %	-8,64 %	-5,62 %	32,69 %	
Actions Asie													
LU0365775922	Schroder International Selection Fund Greater China A Accumulation EUR	EUR	SICAV	Schroder Investment Management (Europe) S.A.	Classe de risque de niveau 6	63,83 EUR	11/10/2022	★★★★★	-23,87 %	0,57 %	9,31 %	16,62 %	

Code ISIN	Libellé support	Devise	Forme juridique	Société de gestion	Indicateur de risque	Valeur liquidative	Date valeur liquidative	Notation Morningstar	Performances *			Volatilité 3 ans	Infos +
									Début d'année	n-1	3 ans		
Actions Asie-Pacifique avec Japon													
LU0368678339	Fidelity Funds - Pacific Fund A-Acc-EUR	EUR	SICAV	Fidelity (Luxembourg)	Classe de risque de niveau 6	22,52 EUR	11/10/2022	★★★	-24,88 %	11,57 %	1,08 %	18,73 %	 
Actions Asie-Pacifique hors Japon													
LU0229940001	Templeton Asian Growth Fund A(acc) EUR	EUR	SICAV	Franklin Templeton International Services S.à r.l.	Classe de risque de niveau 6	30,93 EUR	10/10/2022	★	-18,13 %	-2,85 %	-0,93 %	15,37 %	 
LU0128522157	Templeton Asian Growth Fund A(acc) USD	USD	SICAV	Franklin Templeton International Services S.à r.l.	Classe de risque de niveau 6	30,06 USD	10/10/2022	★	-18,14 %	-2,67 %	-0,87 %	15,19 %	 
LU0390135415	Templeton Asian Smaller Companies Fund A(acc)EUR	EUR	SICAV	Franklin Templeton International Services S.à r.l.	Classe de risque de niveau 6	65,12 EUR	10/10/2022	★★★	-15,63 %	36,51 %	20,1 %	21,25 %	 
LU0115143082	Invesco Funds SICAV - Invesco Asia Opportunities Equity Fund E Accumulation EUR	EUR	SICAV	Invesco Management S.A.	Classe de risque de niveau 6	93,47 EUR	11/10/2022	★★	-22,05 %	-8 %	-10,06 %	14,93 %	 
FR0007450002	CG Nouvelle Asie C	EUR	FCP	Comgest SA	Classe de risque de niveau 6	744,37 EUR	10/10/2022	★★	-13,55 %	-11,47 %	-8,22 %	12,82 %	 
LU0261946445	Fidelity Funds - Sustainable Asia Equity Fund A-Acc-EUR	EUR	SICAV	Fidelity (Luxembourg)	Classe de risque de niveau 6	30,91 EUR	11/10/2022	★★★★	-16,14 %	3,6 %	7,07 %	14,56 %	 
Actions Chine													
LU2254337632	DNCA Invest Sustainable China Equity A EUR	EUR	SICAV	DNCA Finance	Classe de risque de niveau 6	66,59 EUR	10/10/2022		-25,94 %	-14,05 %			 
FR0013433067	GemChina R	EUR	SICAV	Gemway Assets	Classe de risque de niveau 6	106,40 EUR	10/10/2022		-24,34 %	-3,95 %	7,2 %		 
LU0067412154	UBS (Lux) Equity Fund - China Opportunity (USD) P-acc	USD	FCP	UBS Fund Management (Luxembourg) S.A.	Classe de risque de niveau 6	1 042,89 USD	11/10/2022	★★★★	-21,63 %	-20,27 %	-20,35 %	14,31 %	 

Code ISIN	Libellé support	Devise	Forme juridique	Société de gestion	Indicateur de risque	Valeur liquidative	Date valeur liquidative	Notation Morningstar	Performances *			Volatilité 3 ans	Infos +
									Début d'année	n-1	3 ans		
LU1160365091	Edmond de Rothschild Fund - China A EUR	EUR	SICAV	Edmond de Rothschild Asset Management (Lux)	Classe de risque de niveau 6	289,14 EUR	10/10/2022	★★	-24,38 %	-17,78 %	-13,85 %	19,69 %	
LU0210526801	JPMorgan Funds - Greater China Fund A (acc) - USD	USD	SICAV	JPMorgan Asset Management (Europe) S.à r.l.	Classe de risque de niveau 6	36,16 USD	11/10/2022	★★★★	-30,29 %	-2,82 %	7,85 %	16,47 %	
LU0823425839	BNP Paribas Funds China Equity Classic EUR Capitalisation	EUR	SICAV	BNP Paribas Asset Management Luxembourg	Classe de risque de niveau 6	160,68 EUR	10/10/2022	★★★	-26,79 %	-12,7 %	-1,63 %	17,64 %	
Actions EMEA													
LU0303816705	Fidelity Funds - Emerging Europe, Middle East and Africa Fund A-Acc-EUR	EUR	SICAV	Fidelity (Luxembourg)	Classe de risque de niveau 7	11,94 EUR	11/10/2022		-51,34 %	32,15 %	-34,83 %	33,05 %	
Actions Inde													
LU0210527015	JPMorgan Funds - India Fund A (acc) - USD	USD	SICAV	JPMorgan Asset Management (Europe) S.à r.l.	Classe de risque de niveau 6	34,27 USD	11/10/2022	★	0,83 %	29,37 %	27,13 %	23,71 %	
IE00B03DF997	Comgest Growth India USD Acc	USD	Open Ended Investment Company	Comgest Asset Management Intl Ltd	Classe de risque de niveau 6	52,62 USD	10/10/2022	★★	0,96 %	27,5 %	40,08 %	24,83 %	
FR0010479931	Edmond de Rothschild India A	EUR	FCP	Edmond de Rothschild Asset Management (France)	Classe de risque de niveau 6	486,68 EUR	10/10/2022	★★★	-1,12 %	29,99 %	44,53 %	23,06 %	
Actions Japon													
LU0611489658	Fidelity Funds - Japan Value Fund A-DIST-EUR (hedged)	EUR	SICAV	Fidelity (Luxembourg)	Classe de risque de niveau 6	23,46 EUR	11/10/2022		-0,01 %	19,78 %	30,79 %	15,39 %	
FR0010469312	CPR Japan P	EUR	FCP	CPR Asset Management	Classe de risque de niveau 5	575,08 EUR	07/10/2022	★★	-10,36 %	12,56 %	5,03 %	13,49 %	
LU0255979402	Pictet-Japanese Equity Opportunities P EUR	EUR	SICAV	Pictet Asset Management (Europe) SA	Classe de risque de niveau 6	92,22 EUR	11/10/2022	★★★	-14,94 %	13,04 %	6,63 %	16 %	

















Code ISIN	Libellé support	Devise	Forme juridique	Société de gestion	Indicateur de risque	Valeur liquidative	Date valeur liquidative	Notation Morningstar	Performances *			Volatilité 3 ans	Infos +
									Début d'année	n-1	3 ans		
LU0053696224	JPMorgan Funds - Japan Equity Fund A (dist) - USD	USD	SICAV	JPMorgan Asset Management (Europe) S.à r.l.	Classe de risque de niveau 6	33,48 USD	11/10/2022	★★★	-29,79 %	3,77 %	1,2 %	20,32 %	 
IE00BD1DJ122	Comgest Growth Japan EUR R Acc	EUR	Open Ended Investment Company	Comgest Asset Management Intl Ltd	Classe de risque de niveau 6	10,75 EUR	07/10/2022	★★	-22,04 %	-6,32 %	1,22 %	18,73 %	 
LU0069452018	Fidelity Funds - Sustainable Japan Equity Fund A-DIST-EUR	EUR	SICAV	Fidelity (Luxembourg)	Classe de risque de niveau 6	1,84 EUR	11/10/2022	★★★	-18,09 %	8,38 %	9,18 %	15,95 %	 
LU1143164405	Allianz Global Investors Fund - Allianz Japan Equity AT (H-EUR)	EUR	SICAV	Allianz Global Investors GmbH	Classe de risque de niveau 6	134,16 EUR	11/10/2022		-5,76 %	14,47 %	21,24 %	14,63 %	 
LU1670715975	M&G (Lux) Japan Smaller Companies Fund A EUR Acc	EUR	SICAV	M&G Luxembourg S.A.	Classe de risque de niveau 6	38,03 EUR	11/10/2022	★★★★	-5,07 %	33,78 %	36,38 %	20,25 %	 
IE00BYLPHY56	Comgest Growth Japan EUR H Dis	EUR	Open Ended Investment Company	Comgest Asset Management Intl Ltd	Classe de risque de niveau 6	12,41 EUR	07/10/2022		-16,37 %	-4,32 %	18,76 %	18,46 %	 
FR0010983924	Edmond de Rothschild Japan C	EUR	FCP	Edmond de Rothschild Asset Management (France)	Classe de risque de niveau 6	161,41 EUR	07/10/2022	★★	-17,84 %	5,65 %	0,36 %	15,05 %	 
Actions Marchés Emergents													
LU0231459107	Aberdeen Standard SICAV I - Asian Smaller Companies Fund A Acc USD	USD	SICAV	Aberdeen	Classe de risque de niveau 5	41,00 USD	11/10/2022	★★	-20,49 %	20,28 %	4 %	18,14 %	 
LU0279459456	Schroder International Selection Fund Global Emerging Market Opportunities A Accumulation EUR	EUR	SICAV	Schroder Investment Management (Europe) S.A.	Classe de risque de niveau 6	20,37 EUR	11/10/2022	★★★	-18,72 %	2,91 %	1,29 %	17,85 %	 
LU0307839646	Fidelity Funds - Emerging Markets Fund A-DIST-EUR	EUR	SICAV	Fidelity (Luxembourg)	Classe de risque de niveau 6	13,83 EUR	11/10/2022	★★★	-30,26 %	7,6 %	-5,55 %	17,26 %	 
LU2373031488	State Street Emerging Markets Opportunities Equity Fd P EUR	EUR	SICAV	State Street Global Advisors Funds Management Limited.	Classe de risque de niveau 6								












* Source Morningstar. Performances nettes de frais de gestion de l'UC et brutes de frais de gestion du contrat.

Les performances passées ne préjugent pas des performances futures et ne sont pas constantes dans le temps. L'investissement sur des supports en unités de compte est sujet aux variations à la hausse et à la baisse des marchés financiers. Le souscripteur supporte seul les risques de variation des marchés financiers, l'assureur ne s'engageant que sur le nombre d'unités de compte et non sur leur valeur.

Pour plus d'informations sur les supports listés ci-dessus, veuillez consulter les documents d'information financière (prospectus, document d'information clé pour l'investisseur, note détaillée, etc.) de chacun des supports.

Document non contractuel à l'usage exclusif des partenaires d'UAF LIFE Patrimoine. NE PEUT ÊTRE REMIS AU SOUSCRIPTEUR EN AUCUN CAS. Ce document purement factuel a été réalisé à titre indicatif et ne constitue pas une information précontractuelle, ni une offre, ni une sollicitation en vue de la souscription à ces produits.

Code ISIN	Libellé support	Devise	Forme juridique	Société de gestion	Indicateur de risque	Valeur liquidative	Date valeur liquidative	Notation Morningstar	Performances *			Volatilité 3 ans	Infos +
									Début d'année	n-1	3 ans		
LU0113993801	Janus Henderson Emerging Markets Fund A2 EUR	EUR	SICAV	Janus Henderson Investors	Classe de risque de niveau 6	13,00 EUR	10/10/2022	★★	-18,97 %	8,03 %	3,11 %	18,1 %	 
LU0300743431	Templeton Emerging Markets Smaller Companies Fund A(acc)EUR	EUR	SICAV	Franklin Templeton International Services S.à r.l.	Classe de risque de niveau 6	16,67 EUR	10/10/2022	★★★	-14,38 %	31,11 %	19,16 %	20,95 %	 
FR0000292278	Magellan C	EUR	SICAV	Comgest SA	Classe de risque de niveau 6	18,47 EUR	10/10/2022	★	-17,36 %	-15,28 %	-20,28 %	16,22 %	 
LU1648456991	Robeco QI Emerging Markets Sustainable Active Equities D €	EUR	SICAV	Robeco Institutional Asset Management BV	Classe de risque de niveau 6	110,97 EUR	10/10/2022	★★★★	-14,74 %	10,27 %	4,7 %	14,68 %	 
LU0571085413	Vontobel Fund - mtx Sustainable Emerging Markets Leaders B USD	USD	SICAV	Vontobel Asset Management S.A.	Classe de risque de niveau 6	121,56 USD	10/10/2022	★★★★	-19,79 %	-0,09 %	-4,15 %	13,83 %	 
LU0336083810	Carmignac Portfolio Emerging Discovery A EUR Acc	EUR	SICAV	Carmignac Gestion Luxembourg S. A.	Classe de risque de niveau 5	1 608,12 EUR	10/10/2022	★★★	-16,46 %	25,55 %	7,81 %	18,13 %	 
FR0010188383	Amundi Actions Emergents P C	EUR	FCP	Amundi Asset Management	Classe de risque de niveau 6	627,73 EUR	10/10/2022	★★★★	-11,94 %	6,63 %	10,17 %	15,94 %	 
FR0011268705	GemEquity R	EUR	SICAV	Gemway Assets	Classe de risque de niveau 6	167,08 EUR	10/10/2022	★★★★	-23,77 %	0,98 %	4,58 %	16,93 %	 
LU1434523954	Candriam Sustainable Equity Emerging Markets C EUR Acc	EUR	SICAV	Candriam	Classe de risque de niveau 6	119,65 EUR	11/10/2022	★★★★	-23,61 %	5,08 %	7,3 %	16,31 %	 
LU0318934451	JPMorgan Funds - Brazil Equity Fund A (acc) - USD	USD	SICAV	JPMorgan Asset Management (Europe) S.à r.l.	Classe de risque de niveau 7	6,35 USD	11/10/2022	★★★	35,23 %	-20,89 %	-3,63 %	36,94 %	 
FR0010149302	Carmignac Emergents A EUR Acc	EUR	FCP	Carmignac Gestion	Classe de risque de niveau 6	1 070,31 EUR	10/10/2022	★★★★	-14,1 %	-10,73 %	23,52 %	17,83 %	 
LU1103293855	Edmond de Rothschild Fund - Strategic Emerging A EUR	EUR	SICAV	Edmond de Rothschild Asset Management (Lux)	Classe de risque de niveau 6	165,54 EUR	10/10/2022	★★	-16,22 %	-9,33 %	-0,95 %	17,16 %	 




Code ISIN	Libellé support	Devise	Forme juridique	Société de gestion	Indicateur de risque	Valeur liquidative	Date valeur liquidative	Notation Morningstar	Performances *			Volatilité 3 ans	Infos +
									Début d'année	n-1	3 ans		
FR0010241240	HMG Globetrotter C	EUR	FCP	HMG Finance	Classe de risque de niveau 5	229,27 EUR	10/10/2022	★★★	1,08 %	16,59 %	4,64 %	17,43 %	
LU0278937759	Aberdeen Standard SICAV I - Emerging Markets Smaller Companies Fund A Acc USD	USD	SICAV	Aberdeen	Classe de risque de niveau 5	18,70 USD	11/10/2022	★★	-15,9 %	23,99 %	22,73 %	20,58 %	
Actions Turquie													
LU0265293521	BNP Paribas Funds Turkey EquityClassicR	EUR	SICAV	BNP Paribas Asset Management Luxembourg	Classe de risque de niveau 7	159,72 EUR	10/10/2022	★★★	60,64 %	-22,98 %	23,1 %	35,27 %	
Actions secteurs / Thématiques													
BE0947764743	DPAM B - Equities Sustainable Food Trends B Cap	EUR	SICAV	Degroef Petercam Asset Management S.A.	Classe de risque de niveau 6	180,60 EUR	10/10/2022	★★★	-11,08 %	20,97 %	18,28 %	16,1 %	
LU2193677676	Mirova Global Environmental Equity Fund R/A (EUR)	EUR	SICAV	Natixis Investment Managers International	Classe de risque de niveau 5	116,64 EUR	10/10/2022		-13,87 %	2,78 %			
LU0164455502	Carmignac Portfolio Climate Transition A EUR Acc	EUR	SICAV	Carmignac Gestion Luxembourg S. A.	Classe de risque de niveau 6	283,93 EUR	10/10/2022		-15,61 %	10,39 %			
LU0496367763	Franklin Gold & Precious Metals Fund A (acc)EUR	EUR	SICAV	Franklin Templeton International Services S.à r.l.	Classe de risque de niveau 7	6,50 EUR	10/10/2022	★★★	-23,62 %	1,92 %	8,33 %	36,16 %	
FR0013428927	EdR SICAV - Green New Deal A EUR	EUR	SICAV	Edmond de Rothschild Asset Management (France)	Classe de risque de niveau 6	109,87 EUR	07/10/2022		-15,79 %	15,4 %			
LU1120766388	Candriam Equities L Biotechnology Class C EUR Cap	EUR	SICAV	Candriam	Classe de risque de niveau 6	205,49 EUR	10/10/2022	★★★★	5,19 %	4,68 %	49,56 %	18,63 %	
FR0010592022	Ecofi Enjeux Futurs C	EUR	FCP	Ecofi Investissements	Classe de risque de niveau 6	103,88 EUR	10/10/2022	★★★	-19,54 %	27,15 %	17,6 %	19,11 %	
FR0013476678	M Climate Solutions R	EUR	FCP	Montpensier Finance	Classe de risque de niveau 6	190,74 EUR	10/10/2022		-19,36 %	-3,65 %			

Code ISIN	Libellé support	Devise	Forme juridique	Société de gestion	Indicateur de risque	Valeur liquidative	Date valeur liquidative	Notation Morningstar	Performances *			Volatilité 3 ans	Infos +
									Début d'année	n-1	3 ans		
LU1665237704	M&G (Lux) Global Listed Infrastructure Fund A EUR Acc	EUR	SICAV	M&G Luxembourg S.A.	Classe de risque de niveau 6	14,23 EUR	11/10/2022	★★★	-7,69 %	22,27 %	11,02 %	18,93 %	
LU0171301533	BlackRock Global Funds - World Energy Fund A2 EUR	EUR	SICAV	BlackRock (Luxembourg) SA	Classe de risque de niveau 7	21,90 EUR	11/10/2022	★★★	50,1 %	52,62 %	58,12 %	37,32 %	
LU0302446645	Schroder International Selection Fund Global Climate Change Equity A Accumulation EUR	EUR	SICAV	Schroder Investment Management (Europe) S.A.	Classe de risque de niveau 6	25,57 EUR	11/10/2022	★★★★	-21,12 %	19,4 %	38,81 %	18,91 %	
FR0000424319	SG Actions Or C C	EUR	FCP	Société Générale Gestion	Classe de risque de niveau 7	262,67 EUR	07/10/2022	★★★	-10,57 %	-4,4 %	-1,96 %	35,09 %	
LU0503631714	Pictet - Global Environmental Opportunities P EUR	EUR	SICAV	Pictet Asset Management (Europe) SA	Classe de risque de niveau 6	274,45 EUR	11/10/2022	★★★★	-23,21 %	25,97 %	27,47 %	19,13 %	
LU0122379950	BlackRock Global Funds - World Healthscience Fund A2	USD	SICAV	BlackRock (Luxembourg) SA	Classe de risque de niveau 6	56,69 USD	11/10/2022	★★★★★	-1,16 %	22,86 %	40,76 %	13,47 %	
LU0140363697	Franklin Technology Fund N (Acc) EUR	EUR	SICAV	Franklin Templeton International Services S.à r.l.	Classe de risque de niveau 6	22,42 EUR	10/10/2022	★★★★	-34,92 %	31,29 %	35,71 %	24,34 %	
LU1103303670	Edmond de Rothschild Fund - US Value A EUR (HE)	EUR	SICAV	Edmond de Rothschild Asset Management (Lux)	Classe de risque de niveau 7	156,45 EUR	10/10/2022		-8,05 %	25,85 %	12,88 %	27,74 %	
LU1989765471	CPR Invest - Global Gold Mines A EUR Acc	EUR	SICAV	CPR Asset Management	Classe de risque de niveau 7	72,26 EUR	07/10/2022	★★★	-10,33 %	-4,23 %	-1,71 %	35,12 %	
LU2389405080	CPR Invest Hydrogen A EUR Acc	EUR	SICAV	CPR Asset Management	Classe de risque de niveau 6	91,21 EUR	10/10/2022		-9,72 %				
LU1876459303	Axiom European Banks Equity Class R EUR	EUR	SICAV	Axiom Alternative Investments	Classe de risque de niveau 7	983,40 EUR	10/10/2022	★★★	-22,16 %	56,16 %	50,01 %	36,98 %	
LU0171307068	BlackRock Global Funds - World Healthscience Fund A2 EUR	EUR	SICAV	BlackRock (Luxembourg) SA	Classe de risque de niveau 6	58,43 EUR	11/10/2022	★★★★★	-1,35 %	23,5 %	41,07 %	13,88 %	

* Source Morningstar. Performances nettes de frais de gestion de l'UC et brutes de frais de gestion du contrat.

Les performances passées ne préjugent pas des performances futures et ne sont pas constantes dans le temps. L'investissement sur des supports en unités de compte est sujet aux variations à la hausse et à la baisse des marchés financiers. Le souscripteur supporte seul les risques de variation des marchés financiers, l'assureur ne s'engageant que sur le nombre d'unités de compte et non sur leur valeur.













Pour plus d'informations sur les supports listés ci-dessus, veuillez consulter les documents d'information financière (prospectus, document d'information clé pour l'investisseur, note détaillée, etc.) de chacun des supports.

Code ISIN	Libellé support	Devise	Forme juridique	Société de gestion	Indicateur de risque	Valeur liquidative	Date valeur liquidative	Notation Morningstar	Performances *			Volatilité 3 ans	Infos +
									Début d'année	n-1	3 ans		
LU1165137149	BNP Paribas Funds Smart Food Classic Capitalisation	EUR	SICAV	BNP Paribas Asset Management Luxembourg	Classe de risque de niveau 6	121,19 EUR	10/10/2022	★★★	-14,58 %	18,81 %	12,07 %	16,79 %	
LU2146190835	RobecoSAM Sustainable Water Equities D EUR	EUR	SICAV	Robeco Institutional Asset Management BV	Classe de risque de niveau 6	437,02 EUR	10/10/2022	★★★★	-22,52 %	38,47 %	33 %	18,84 %	
LU0159052710	JPMorgan Funds - US Technology Fund A (acc) - EUR	EUR	SICAV	JPMorgan Asset Management (Europe) S.à r.l.	Classe de risque de niveau 7	526,98 EUR	11/10/2022	★★★★	-36,44 %	21,97 %	40,6 %	27,16 %	
LU0075056555	BlackRock Global Funds - World Mining Fund A2	USD	SICAV	BlackRock (Luxembourg) SA	Classe de risque de niveau 7	52,47 USD	11/10/2022	★★★★	-2,23 %	24,95 %	64,3 %	27,64 %	
LU0384405600	Vontobel Fund - Clean Technology B EUR	EUR	SICAV	Vontobel Asset Management S.A.	Classe de risque de niveau 6	447,02 EUR	10/10/2022	★★★★	-21,87 %	25,95 %	35,66 %	19,26 %	
LU0124384867	BlackRock Global Funds - Sustainable Energy Fund A2	USD	SICAV	BlackRock (Luxembourg) SA	Classe de risque de niveau 6	13,03 USD	11/10/2022	★★★	-17,99 %	24,52 %	53,16 %	20,7 %	
LU1819480192	Echiquier Artificial Intelligence B EUR	EUR	SICAV	La Financière de l'Echiquier	Classe de risque de niveau 7	125,33 EUR	10/10/2022	★	-45,09 %	7,63 %	12,87 %	32,33 %	
LU1165135440	BNP Paribas Funds Aqua Classic Capitalisation	EUR	SICAV	BNP Paribas Asset Management Luxembourg	Classe de risque de niveau 6	177,24 EUR	10/10/2022	★★★	-19,9 %	36,99 %	32,45 %	19,88 %	
LU2257980289	Mandarine Global Transition R	EUR	SICAV	Mandarine Gestion	Classe de risque de niveau 6	147,34 EUR	10/10/2022		-19,15 %	27,07 %			
LU0208853274	JPMorgan Funds - Global Natural Resources Fund A (acc) - EUR	EUR	SICAV	JPMorgan Asset Management (Europe) S.à r.l.	Classe de risque de niveau 6	20,42 EUR	11/10/2022	★★★★	20,76 %	30,78 %	55,4 %	26,71 %	
LU2145458969	RobecoSAM Global Gender Equality Equities D EUR	EUR	SICAV	Robeco Institutional Asset Management BV	Classe de risque de niveau 6	180,34 EUR	10/10/2022	★★★	-18,77 %	31,66 %	17,97 %	16,36 %	
LU1956003765	Mirova Women Leaders Equity Fund R /A (EUR)	EUR	SICAV	Natixis Investment Managers International	Classe de risque de niveau 6	117,07 EUR	10/10/2022	★★	-18,2 %	15,35 %	13,96 %	17,05 %	

* Source Morningstar. Performances nettes de frais de gestion de l'UC et brutes de frais de gestion du contrat.

Les performances passées ne préjugent pas des performances futures et ne sont pas constantes dans le temps. L'investissement sur des supports en unités de compte est sujet aux variations à la hausse et à la baisse des marchés financiers. Le souscripteur supporte seul les risques de variation des marchés financiers, l'assureur ne s'engageant que sur le nombre d'unités de compte et non sur leur valeur.

Pour plus d'informations sur les supports listés ci-dessus, veuillez consulter les documents d'information financière (prospectus, document d'information clé pour l'investisseur, note détaillée, etc.) de chacun des supports.


Code ISIN	Libellé support	Devise	Forme juridique	Société de gestion	Indicateur de risque	Valeur liquidative	Date valeur liquidative	Notation Morningstar	Performances *			Volatilité 3 ans	Infos +
									Début d'année	n-1	3 ans		
LU0217138725	Pictet-Premium Brands R EUR	EUR	SICAV	Pictet Asset Management (Europe) SA	Classe de risque de niveau 6	197,80 EUR	11/10/2022	★★★★	-21,08 %	32,47 %	28,2 %	21,25 %	
LU0172157280	BlackRock Global Funds - World Mining Fund A2 EUR	EUR	SICAV	BlackRock (Luxembourg) SA	Classe de risque de niveau 7	54,08 EUR	11/10/2022	★★★★	-2,42 %	25,58 %	64,68 %	27,83 %	
LU0208853944	JPMorgan Funds - Global Natural Resources Fund D (acc) - EUR	EUR	SICAV	JPMorgan Asset Management (Europe) S.à r.l.	Classe de risque de niveau 6	12,22 EUR	11/10/2022	★★★	19,8 %	29,44 %	50,68 %	26,56 %	
LU0348926287	Nordea 1 - Global Climate and Environment Fund BP EUR	EUR	SICAV	Nordea Investment Funds SA	Classe de risque de niveau 6	27,84 EUR	11/10/2022	★★★★★	-16,42 %	33,56 %	45,68 %	19,17 %	
LU1902443420	CPR Invest Climate Action A EUR Acc	EUR	SICAV	CPR Asset Management	Classe de risque de niveau 6	134,11 EUR	10/10/2022	★★★	-13,86 %	22,12 %	20,17 %	16,59 %	
LU1951229035	Natixis International Funds (Lux) I - Thematics Water Fund R/A EUR	EUR	SICAV	Natixis Investment Managers S.A.	Classe de risque de niveau 6	145,29 EUR	10/10/2022	★★★★	-15,65 %	38,69 %	33,1 %	17,63 %	
LU0280435388	Pictet-Clean Energy P EUR	EUR	SICAV	Pictet Asset Management (Europe) SA	Classe de risque de niveau 6	119,62 EUR	11/10/2022	★★	-21,07 %	20,86 %	44,38 %	24,9 %	
FR0013488244	EdR SICAV - Tech Impact A EUR	EUR	SICAV	Edmond de Rothschild Asset Management (France)	Classe de risque de niveau 6	99,40 EUR	07/10/2022		-27,74 %	19,75 %			
LU0171310443	BlackRock Global Funds - World Technology Fund A2 EUR	EUR	SICAV	BlackRock (Luxembourg) SA	Classe de risque de niveau 6	48,96 EUR	11/10/2022	★★★★	-34,03 %	16,81 %	42,28 %	24,73 %	
FR0010668145	BNP Paribas Aqua Classic	EUR	FCP	BNP Paribas Asset Management France	Classe de risque de niveau 6	521,24 EUR	10/10/2022	★★★★	-19,97 %	37,75 %	33,34 %	19,93 %	
LU1103303167	Edmond de Rothschild Fund - US Value A EUR	EUR	SICAV	Edmond de Rothschild Asset Management (Lux)	Classe de risque de niveau 6	292,92 EUR	10/10/2022	★	10,87 %	37,15 %	38,69 %	26,17 %	
LU0119620416	Morgan Stanley Investment Funds - Global Brands Fund A (USD)	USD	SICAV	MSIM Fund Management (Ireland) Limited	Classe de risque de niveau 6	160,98 USD	11/10/2022	★★★★★	-13,54 %	30,67 %	21,34 %	14,6 %	

Code ISIN	Libellé support	Devise	Forme juridique	Société de gestion	Indicateur de risque	Valeur liquidative	Date valeur liquidative	Notation Morningstar	Performances *			Volatilité 3 ans	Infos +
									Début d'année	n-1	3 ans		
LU0880062913	JPMorgan Funds - Global Healthcare Fund A (acc) - EUR	EUR	SICAV	JPMorgan Asset Management (Europe) S.à r.l.	Classe de risque de niveau 6	273,38 EUR	11/10/2022	★★★★★	-2,08 %	20,17 %	50,99 %	15,73 %	
FR0007390174	CM-AM SICAV - CM-AM Global Gold RC	EUR	SICAV	Crédit Mutuel Asset Management	Classe de risque de niveau 7	30,50 EUR	10/10/2022	★★★	-11,62 %	-4,77 %	6,16 %	36,36 %	
LU1932634618	Candriam Sustainable Equity Climate Action R EUR Unhedged Acc	EUR	SICAV	Candriam	Classe de risque de niveau 6	152,67 EUR	10/10/2022	★★★★★	-19,61 %	22,67 %	52,52 %		
LU0123358656	Invesco Funds SICAV - Invesco Energy Transition Fund Class E accumulation - EUR	EUR	SICAV	Invesco Management S.A.	Classe de risque de niveau 6	6,14 EUR	11/10/2022		-18,68 %				
LU0347711466	BNP Paribas Funds - Global Environment Classic Capitalisation	EUR	SICAV	BNP Paribas Asset Management Luxembourg	Classe de risque de niveau 6	253,71 EUR	10/10/2022	★★★	-21,88 %	29,11 %	23,71 %	19,96 %	
LU2181906426	Sycomore Fund SICAV - Sycomore Sustainable Tech R EUR	EUR	SICAV	Sycomore Asset Management	Classe de risque de niveau 6	93,19 EUR	10/10/2022		-32,98 %	20,6 %			
FR0007005764	BSO Bio Santé C	EUR	FCP	Saint Olive Gestion	Classe de risque de niveau 6	1 125,97 EUR	10/10/2022	★★	-8,93 %	9,52 %	29,75 %	16,18 %	
FR0013528304	Ambition Planète Verte C	EUR	FCP	Dauphine AM	Classe de risque de niveau 6	93,81 EUR	10/10/2022		-18,01 %	0,66 %			
LU0340554913	Pictet-Digital P EUR	EUR	SICAV	Pictet Asset Management (Europe) SA	Classe de risque de niveau 6	321,32 EUR	11/10/2022	★★★	-28,43 %	4,74 %	-4,13 %	16,31 %	
FR0010478768	Amundi Actions Ressources Naturelles PC	EUR	FCP	Amundi Asset Management	Classe de risque de niveau 6	85,76 EUR	10/10/2022	★★	-8,42 %	13,47 %	9,43 %	25,62 %	
FR0012283406	Pluvalca Health Opportunities A	EUR	SICAV	Financière Arbevel	Classe de risque de niveau 6	104,31 EUR	10/10/2022	★	-38,26 %	15,6 %	16,53 %	21,21 %	
FR0000988503	SG Actions Luxe C C	EUR	FCP	Société Générale Gestion	Classe de risque de niveau 6	595,08 EUR	10/10/2022	★★★	-28,07 %	22,51 %	11,5 %	19,48 %	

* Source Morningstar. Performances nettes de frais de gestion de l'UC et brutes de frais de gestion du contrat.

Les performances passées ne préjugent pas des performances futures et ne sont pas constantes dans le temps. L'investissement sur des supports en unités de compte est sujet aux variations à la hausse et à la baisse des marchés financiers. Le souscripteur supporte seul les risques de variation des marchés financiers, l'assureur ne s'engageant que sur le nombre d'unités de compte et non sur leur valeur.





Pour plus d'informations sur les supports listés ci-dessus, veuillez consulter les documents d'information financière (prospectus, document d'information clé pour l'investisseur, note détaillée, etc.) de chacun des supports.












Code ISIN	Libellé support	Devise	Forme juridique	Société de gestion	Indicateur de risque	Valeur liquidative	Date valeur liquidative	Notation Morningstar	Performances *			Volatilité 3 ans	Infos +
									Début d'année	n-1	3 ans		
FR0010547869	Sextant PME A	EUR	SICAV	Amiral Gestion	Classe de risque de niveau 6	229,40 EUR	10/10/2022	★★★★	-23,86 %	18,29 %	35,12 %	19,7 %	
FR0010981175	Trusteam ROC A	EUR	FCP	TrusTeam Finance	Classe de risque de niveau 6	407,80 EUR	10/10/2022	★	-24,28 %	24,29 %	5,73 %	18,08 %	
LU0366534773	Pictet-Nutrition R EUR	EUR	SICAV	Pictet Asset Management (Europe) SA	Classe de risque de niveau 5	216,65 EUR	11/10/2022	★★★	-19,63 %	15,21 %	4,67 %	15,27 %	
FR0010664086	Edmond de Rothschild Goldsphere B	EUR	FCP	Edmond de Rothschild Asset Management (France)	Classe de risque de niveau 7	90,73 EUR	07/10/2022	★★★	-14,11 %	-0,94 %	0,37 %	35,95 %	
LU0090689299	Pictet-Biotech P USD	USD	SICAV	Pictet Asset Management (Europe) SA	Classe de risque de niveau 7	732,23 USD	11/10/2022	★★★	-7,74 %	-1,6 %	27,55 %	22,39 %	
LU0108459040	Candriam Equities L Biotechnology Class C USD Cap	USD	SICAV	Candriam	Classe de risque de niveau 6	703,50 USD	10/10/2022	★★★★	5,22 %	4,73 %	49,83 %	18,72 %	
LU2145461757	RobecoSAM Smart Energy Equities D EUR	EUR	SICAV	Robeco Institutional Asset Management BV	Classe de risque de niveau 6	48,24 EUR	10/10/2022	★★★	-17,61 %	26,92 %	69,32 %	23,74 %	
LU0340559557	Pictet-Timber P EUR	EUR	SICAV	Pictet Asset Management (Europe) SA	Classe de risque de niveau 6	202,53 EUR	11/10/2022	★★★★	-13,37 %	29,88 %	38,5 %	22,71 %	
LU1892829828	Fidelity Funds - Sustainable Water & Waste Fund A Acc EUR	EUR	SICAV	Fidelity (Luxembourg)	Classe de risque de niveau 6	12,21 EUR	11/10/2022	★	-25,14 %	31,64 %	2,18 %	18,01 %	
LU0099574567	Fidelity Funds - Global Technology Fund A-DIST-EUR	EUR	SICAV	Fidelity (Luxembourg)	Classe de risque de niveau 6	43,45 EUR	11/10/2022	★★★★★	-16,43 %	31,52 %	58,98 %	17,83 %	
LU1653748860	CPR Invest - Food For Generations A EUR Acc	EUR	SICAV	CPR Asset Management	Classe de risque de niveau 5	129,66 EUR	10/10/2022	★★★	-11,96 %	23,46 %	14,45 %	15,35 %	
LU0594300096	Fidelity Funds - China Consumer Fund A-Acc-EUR	EUR	SICAV	Fidelity (Luxembourg)	Classe de risque de niveau 6	19,25 EUR	11/10/2022	★★★	-21,97 %	-19,43 %	-17,06 %	18,67 %	

* Source Morningstar. Performances nettes de frais de gestion de l'UC et brutes de frais de gestion du contrat.

Les performances passées ne préjugent pas des performances futures et ne sont pas constantes dans le temps. L'investissement sur des supports en unités de compte est sujet aux variations à la hausse et à la baisse des marchés financiers. Le souscripteur supporte seul les risques de variation des marchés financiers, l'assureur ne s'engageant que sur le nombre d'unités de compte et non sur leur valeur.

Pour plus d'informations sur les supports listés ci-dessus, veuillez consulter les documents d'information financière (prospectus, document d'information clé pour l'investisseur, note détaillée, etc.) de chacun des supports.

Code ISIN	Libellé support	Devise	Forme juridique	Société de gestion	Indicateur de risque	Valeur liquidative	Date valeur liquidative	Notation Morningstar	Performances *			Volatilité 3 ans	Infos +
									Début d'année	n-1	3 ans		
FR0013216207	Amundi - KBI Aqua ISR C	EUR	FCP	Amundi Asset Management	Classe de risque de niveau 6	154,92 EUR	10/10/2022	★★★	-14,38 %	35,23 %	31,58 %	18,71 %	
FR0010591123	Montbleu Etoiles	EUR	FCP	Montbleu Finance	Classe de risque de niveau 6	10,05 EUR	10/10/2022	★★★	-20,8 %	28,96 %	15,65 %	18,14 %	
LU0914733059	Mirova Europe Environmental Equity Fund R/A (EUR)	EUR	SICAV	Natixis Investment Managers International	Classe de risque de niveau 6	163,62 EUR	10/10/2022	★★	-28,2 %	16,37 %	14,91 %	19,13 %	
LU0262307480	Jupiter Financial Innovation Class L EUR Acc	EUR	SICAV	Jupiter Asset Management International S.A.	Classe de risque de niveau 6	15,98 EUR	11/10/2022	★★★	-37,04 %	11,56 %	-8,69 %	22,64 %	
LU1379104976	Claresco Foncier Valor P	EUR	SICAV	Claresco Finance	Classe de risque de niveau 6	81,94 EUR	10/10/2022	★★★	-38,64 %	16,59 %	-32,66 %	22,48 %	
LU1160356009	Edmond de Rothschild Fund - Healthcare A EUR	EUR	SICAV	Edmond de Rothschild Asset Management (Lux)	Classe de risque de niveau 6	1 395,54 EUR	10/10/2022	★★★	-4,16 %	26,09 %	38,09 %	13,42 %	
LU0406802339	BNP Paribas Funds Climate Impact Classic Capitalisation	EUR	SICAV	BNP Paribas Asset Management Luxembourg	Classe de risque de niveau 6	245,83 EUR	10/10/2022	★★★	-20,95 %	22,21 %	29,87 %	20,15 %	
LU0503631987	Pictet - Global Environmental Opportunities R EUR	EUR	SICAV	Pictet Asset Management (Europe) SA	Classe de risque de niveau 6	252,19 EUR	11/10/2022	★★★★	-23,63 %	25,09 %	24,82 %	19,11 %	
LU1244893696	Edmond de Rothschild Fund - Big Data A EUR	EUR	SICAV	Edmond de Rothschild Asset Management (Lux)	Classe de risque de niveau 6	216,36 EUR	10/10/2022	★★★	-12,12 %	29,5 %	40,3 %	18,52 %	
FR0010649772	Tocqueville Gold P	EUR	FCP	Tocqueville Finance	Classe de risque de niveau 7	126,76 EUR	07/10/2022	★★	-19,68 %	-6,3 %	-6,95 %	37,31 %	
LU2257982228	Mandarine Funds - Mandarine Global Sport R	EUR	SICAV	Mandarine Gestion	Classe de risque de niveau 6	88,12 EUR	10/10/2022		-27,43 %	18,78 %			
LU1864481467	Candriam Equities L Oncology Impact C USD Cap	USD	SICAV	Candriam	Classe de risque de niveau 6	231,41 USD	10/10/2022	★★★★	-4,09 %	10,28 %	51,42 %	15,14 %	















Code ISIN	Libellé support	Devise	Forme juridique	Société de gestion	Indicateur de risque	Valeur liquidative	Date valeur liquidative	Notation Morningstar	Performances *			Volatilité 3 ans	Infos +
									Début d'année	n-1	3 ans		
LU0104885248	Pictet-Water R EUR	EUR	SICAV	Pictet Asset Management (Europe) SA	Classe de risque de niveau 6	373,92 EUR	11/10/2022	★★★	-19,21 %	38,6 %	22,43 %	18,42 %	
LU1809976522	LO Funds - World Brands Fund (EUR) P A	EUR	SICAV	Lombard Odier Funds (Europe) SA	Classe de risque de niveau 6	499,94 EUR	10/10/2022	★★★★	-25,18 %	17,36 %	22,2 %	17,68 %	
LU0171306680	BlackRock Global Funds - World Gold Fund E2 EUR	EUR	SICAV	BlackRock (Luxembourg) SA	Classe de risque de niveau 7	24,22 EUR	11/10/2022	★★★	-20,22 %	-3,77 %	-7,49 %	34,78 %	
FR0011170182	Ofi Financial Investment - Precious Metals R	EUR	SICAV	OFI Asset Management	Classe de risque de niveau 6	745,45 EUR	07/10/2022		-5,64 %	-12,68 %	8,08 %	17,51 %	
Alternatifs													
FR0010363366	Sycomore L/S Opportunities R	EUR	FCP	Sycomore Asset Management	Classe de risque de niveau 5	304,88 EUR	07/10/2022	★★	-18,54 %	0 %	-8,01 %	12,71 %	
FR0013260296	Stella Optima	EUR	FCP	Sepiam	Classe de risque de niveau 5	961,68 EUR	07/10/2022	★★	-21,89 %	8,93 %	-1,47 %	16,44 %	
FR0011073774	Cyril Systematic P	EUR	FCP	Finaltis	Classe de risque de niveau 5	1 151,52 EUR	07/10/2022	★★★	22,73 %	-6,85 %	11,99 %	14,6 %	
LU1813288351	LFIS Vision UCITS Perspective Strategy R EUR Acc	EUR	SICAV	LFIS Capital	Classe de risque de niveau 4	1 081,87 EUR	06/10/2022	★★★★	-4,87 %	6,84 %	5 %	5,6 %	
LU0616900774	Exane Funds 2 Exane Pleiade Fund B EUR Accumulation	EUR	SICAV	Exane Asset Management	Classe de risque de niveau 3	120,10 EUR	10/10/2022	★★★★	1,7 %	-1,91 %	13,12 %	4,07 %	
LU0912262275	Helium Fund - Helium Performance B EUR	EUR	SICAV	SYQUANT CAPITAL SAS	Classe de risque de niveau 3	1 265,25 EUR	10/10/2022		-2,11 %	6,86 %	8,57 %	6,51 %	
LU1112771503	Helium Fund - Helium Selection B-EUR	EUR	SICAV	SYQUANT CAPITAL SAS	Classe de risque de niveau 4	1 437,37 EUR	10/10/2022		-1,09 %	11,44 %	20,6 %	10,44 %	

Code ISIN	Libellé support	Devise	Forme juridique	Société de gestion	Indicateur de risque	Valeur liquidative	Date valeur liquidative	Notation Morningstar	Performances *			Volatilité 3 ans	Infos +
									Début d'année	n-1	3 ans		
LU0445386369	Nordea 1 - Alpha 10 MA Fund BP EUR	EUR	SICAV	Nordea Investment Funds SA	Classe de risque de niveau 4	13,16 EUR	11/10/2022	★★★★	-8,99 %	9,88 %	6,9 %	7,57 %	
LU0599946893	DWS Concept Kaldemorgen EUR LC	EUR	SICAV	DWS Investment S.A.	Classe de risque de niveau 4	155,75 EUR	11/10/2022	★★★★	-4,84 %	9,26 %	4,88 %	6,91 %	
LU1891683903	BDLCM Funds Durandal B EUR	EUR	SICAV	BDL Capital Management	Classe de risque de niveau 3	101,83 EUR	10/10/2022	★★★	-1,44 %	1,86 %	0,16 %	2,98 %	
LU1920211973	Eleva UCITS Fund - Fonds Eleva Absolute Return Europe A2 (EUR) acc	EUR	SICAV	Eleva Capital S.A.S.	Classe de risque de niveau 4	113,20 EUR	10/10/2022	★★★★	-4,52 %	5,41 %	11,81 %	4,15 %	
LU0641745681	DNCA Invest Miuri Class B shares EUR	EUR	SICAV	DNCA Finance	Classe de risque de niveau 4	114,05 EUR	10/10/2022	★★★	-5,91 %	5,19 %	7,17 %	5,28 %	
FR0010225052	La Française Carbon Impact Global Government Bonds R	EUR	FCP	La Française Asset Management	Classe de risque de niveau 4	82,83 EUR	10/10/2022		-18,32 %				
LU0496443887	Pictet TR - Mandarin HP EUR	EUR	SICAV	Pictet Asset Management (Europe) SA	Classe de risque de niveau 5	100,37 EUR	10/10/2022		-15,34 %	-7,19 %	4,85 %	8,87 %	
LU1012219207	LFIS Vision UCITS Premia R EUR	EUR	SICAV	LFIS Capital	Classe de risque de niveau 4	970,22 EUR	06/10/2022	★★	1,72 %	0,17 %	-7,73 %	6,89 %	
FR0013203650	Amplegest Long/Short AC	EUR	SICAV	Amplegest	Classe de risque de niveau 5	97,73 EUR	10/10/2022	★★	-11,85 %	2,85 %	-2,03 %	13,35 %	
LU0912261624	Helium Fund - Helium Fund B EUR	EUR	SICAV	SYQUANT CAPITAL SAS	Classe de risque de niveau 3	1 120,56 EUR	10/10/2022		-1,9 %	4,89 %	5,46 %	4,11 %	
FR0012815876	Echiquier QME A	EUR	SICAV	La Financière de l'Echiquier	Classe de risque de niveau 4	1 194,04 EUR	10/10/2022	★★★	10,62 %	0,4 %	12,27 %	6,64 %	
LU1694789451	DNCA Invest Alpha Bonds A EUR	EUR	SICAV	DNCA Finance	Classe de risque de niveau 3	110,09 EUR	10/10/2022	★★★★	2,88 %	4,47 %	10,02 %	5,16 %	

* Source Morningstar. Performances nettes de frais de gestion de l'UC et brutes de frais de gestion du contrat.

Les performances passées ne préjugent pas des performances futures et ne sont pas constantes dans le temps. L'investissement sur des supports en unités de compte est sujet aux variations à la hausse et à la baisse des marchés financiers. Le souscripteur supporte seul les risques de variation des marchés financiers, l'assureur ne s'engageant que sur le nombre d'unités de compte et non sur leur valeur.

Pour plus d'informations sur les supports listés ci-dessus, veuillez consulter les documents d'information financière (prospectus, document d'information clé pour l'investisseur, note détaillée, etc.) de chacun des supports.

Code ISIN	Libellé support	Devise	Forme juridique	Société de gestion	Indicateur de risque	Valeur liquidative	Date valeur liquidative	Notation Morningstar	Performances *			Volatilité 3 ans	Infos +
									Début d'année	n-1	3 ans		
Long/Short													
FR0000400434	Elan France Bear	EUR	FCP	Rothschild & Co Asset Management Europe	Classe de risque de niveau 6	139,72 EUR	10/10/2022		12,76 %	-26,89 %	-29,42 %	19,28 %	 
FR0010400762	Moneta Long Short A	EUR	FCP	Moneta Asset Management	Classe de risque de niveau 4	179,93 EUR	10/10/2022	★★★	-6,95 %	6,88 %	4,81 %	10,06 %	 
FR0010174144	BDL Rempart C	EUR	FCP	BDL Capital Management	Classe de risque de niveau 6	192,55 EUR	10/10/2022	★★★	7,1 %	16,09 %	21,26 %	19,96 %	 
LU1433232854	Pictet TR - Atlas P EUR	EUR	SICAV	Pictet Asset Management (Europe) SA	Classe de risque de niveau 3	116,59 EUR	10/10/2022	★★★	-5,02 %	6,17 %	13,05 %	3,16 %	 
Performance Absolue													
FR0010120931	Sycomore L/S Opportunities A	EUR	FCP	Sycomore Asset Management	Classe de risque de niveau 5	324,24 EUR	07/10/2022	★★	-18,23 %	0,43 %	-7,02 %	12,59 %	 
LU0272941971	Amundi Funds - Volatility Euro A EUR (C)	EUR	SICAV	Amundi Luxembourg S.A.	Classe de risque de niveau 6	127,22 EUR	10/10/2022		7,8 %	-2,2 %	22,16 %	8,89 %	 
FR0010191866	Amundi Volatility Risk Premia PC	EUR	FCP	Amundi Asset Management	Classe de risque de niveau 4	105,68 EUR	10/10/2022		-7,27 %	2,49 %	-8,91 %	4,03 %	 
Produits atypiques													
FR001400CTM0	Opportunité Transatlantique Décembre 2022	EUR	Produit Structuré	I-Kapital - Emetteur : Credit Suisse AG	Classe de risque de niveau 2								
FR001400CPC9	Objectif Mensuel Degressif Action Saint-Gobain Octobre 2022	EUR	Produit Structuré	Marigny - Emetteur : BNP Paribas Issuance B.V.	Classe de risque de niveau 6								
FR001400BCB1	D coupon France Novembre 2022	EUR	Produit Structuré	Privalto - Emetteur : BNP Paribas Arbitrage Issuance B.V.	Classe de risque de niveau 7								

Code ISIN	Libellé support	Devise	Forme juridique	Société de gestion	Indicateur de risque	Valeur liquidative	Date valeur liquidative	Notation Morningstar	Performances *			Volatilité 3 ans	Infos +
									Début d'année	n-1	3 ans		
FR001400C114	Sérénité Transatlantique Novembre 2022	EUR	Produit Structuré	Kepler Chevreux - Emetteur : Morgan Stanley & Co International PLC	Classe de risque de niveau 4								
FRSG00012X39	Daily Full Oxygene Novembre 2022	EUR	Produit Structuré	DS-IS - Emetteur : SG Issuer	Classe de risque de niveau 5								
FR001400A3B5	Eurozone 2022	EUR	Produit Structuré	Equitim - Emetteur : Credit Suisse AG	Classe de risque de niveau 7								
Autres													
US88160R1014	Action Tesla Rg	USD	Actions	Sans Objet	Classe de risque de niveau 7								
FR0000120628	AXA SA	EUR	Actions	Sans Objet	Classe de risque de niveau 7								
US4370761029	Action HOME DEPOT	USD	Actions	Sans Objet	Classe de risque de niveau 7								
NL0012969182	Action Adyen	EUR	Actions	Sans Objet	Classe de risque de niveau 7								
DE0008430026	Munchener Ruckversicherungs-Gesellschaft AG	EUR	Actions	Sans Objet	Classe de risque de niveau 7								
FR0010208488	Engie SA	EUR	Actions	Sans Objet	Classe de risque de niveau 7								
FR0010908533	Action Edenred	EUR	Actions	Sans Objet	Classe de risque de niveau 7								
NL00150001Q9	Stellantis	EUR	Actions	Sans Objet	Classe de risque de niveau 7								

Code ISIN	Libellé support	Devise	Forme juridique	Société de gestion	Indicateur de risque	Valeur liquidative	Date valeur liquidative	Notation Morningstar	Performances *			Volatilité 3 ans	Infos +
									Début d'année	n-1	3 ans		
US92826C8394	Action VISA RG-A	USD	Actions	Sans Objet	Classe de risque de niveau 7								
DE000A1EWWW0	Action ADIDAS	EUR	Actions	Sans Objet	Classe de risque de niveau 7								
NL0006294274	Euronext	EUR	Actions	Sans objet	Classe de risque de niveau 7								
DE0007164600	SAP SE	EUR	Actions	Sans Objet	Classe de risque de niveau 7								
IT0000072618	Intesa Sanpaolo	EUR	Actions	Sans Objet	Classe de risque de niveau 7								
FR0000120271	Total SA	EUR	Actions	Sans Objet	Classe de risque de niveau 7								
FR0000120073	Air Liquide SA	EUR	Actions	Sans Objet	Classe de risque de niveau 7								
DE0008404005	Allianz SE	EUR	Actions	Sans Objet	Classe de risque de niveau 7								
FR0000131906	Renault SA	EUR	Actions	Sans Objet	Classe de risque de niveau 7								
FR0010220475	Alstom SA	EUR	Actions	Sans Objet	Classe de risque de niveau 7								
ES0113211835	Banco Bilbao Vizcaya Argentaria SA	EUR	Actions	Sans Objet	Classe de risque de niveau 7								
NL0011794037	Action Koninklijke Ahold Delhaize N.V.	EUR	Actions	Sans Objet	Classe de risque de niveau 7								

Code ISIN	Libellé support	Devise	Forme juridique	Société de gestion	Indicateur de risque	Valeur liquidative	Date valeur liquidative	Notation Morningstar	Performances *			Volatilité 3 ans	Infos +
									Début d'année	n-1	3 ans		
NL0000235190	Airbus SE	EUR	Actions	Sans Objet	Classe de risque de niveau 7								
FR0000051807	Action TELEPERFORM.SE	EUR	Actions	Sans Objet	Classe de risque de niveau 7								
FR0000121964	Klépierre	EUR	Actions	Sans Objet	Classe de risque de niveau 7								
FR0000121667	Essilorluxottica	EUR	Actions	Sans Objet	Classe de risque de niveau 7								
FR0013280286	Action BIOMERIEUX	EUR	Actions	Sans Objet	Classe de risque de niveau 7								
US0231351067	Amazon.com Inc	USD	Actions	Sans Objet	Classe de risque de niveau 7								
NL0000226223	STMicroelectronics NV	EUR	Actions	Sans Objet	Classe de risque de niveau 7								
FR0000121147	Action Faurecia	EUR	Actions	Sans Objet	Classe de risque de niveau 7								
DE0007236101	Siemens AG	EUR	Actions	Sans Objet	Classe de risque de niveau 7								
LU1598757687	ArcelorMittal SA	EUR	Actions	Sans Objet	Classe de risque de niveau 7								
FR0000120693	Pernod Ricard SA	EUR	Actions	Sans Objet	Classe de risque de niveau 7								
FR0000130577	Publicis Groupe SA	EUR	Actions	Sans Objet	Classe de risque de niveau 7								

Code ISIN	Libellé support	Devise	Forme juridique	Société de gestion	Indicateur de risque	Valeur liquidative	Date valeur liquidative	Notation Morningstar	Performances *			Volatilité 3 ans	Infos +
									Début d'année	n-1	3 ans		
FR0000130452	Action Eiffage	EUR	Actions	Sans Objet	Classe de risque de niveau 7								
ES0148396007	Industria De Diseño Textil SA	EUR	Actions	Sans Objet	Classe de risque de niveau 7								
FR0014000MR3	Action Eurofins Scientific	EUR	Actions	Sans Objet	Classe de risque de niveau 7								
FR0000125338	Capgemini SE	EUR	Actions	Sans Objet	Classe de risque de niveau 7								
FR0000054470	Action Ubisoft Entertainment	EUR	Actions	Sans Objet	Classe de risque de niveau 7								
FR0000131104	BNP Paribas	EUR	Actions	Sans Objet	Classe de risque de niveau 7								
FR001400AJ45	Action Michelin	EUR	Actions	Sans objet	Classe de risque de niveau 7								
IT0003132476	Eni SpA	EUR	Actions	Sans Objet	Classe de risque de niveau 7								
DE0007664039	Volkswagen AG	EUR	Actions	Sans Objet	Classe de risque de niveau 7								
DE0005190003	Bayerische Motoren Werke AG	EUR	Actions	Sans Objet	Classe de risque de niveau 7								
BE0003470755	Solvay SA	EUR	Actions	Sans Objet	Classe de risque de niveau 7								
FR0000184798	Action ORPEA	EUR	Actions	Sans Objet	Classe de risque de niveau 7								

Code ISIN	Libellé support	Devise	Forme juridique	Société de gestion	Indicateur de risque	Valeur liquidative	Date valeur liquidative	Notation Morningstar	Performances *			Volatilité 3 ans	Infos +
									Début d'année	n-1	3 ans		
FR0000052292	Hermes International SA	EUR	Actions	Sans Objet	Classe de risque de niveau 7								
FR0010307819	Legrand SA	EUR	Actions	Sans Objet	Classe de risque de niveau 7								
US5949181045	Microsoft Corp	USD	Actions	Sans Objet	Classe de risque de niveau 7								
NL0000009538	Koninklijke Philips NV	EUR	Actions	Sans Objet	Classe de risque de niveau 7								
US0378331005	Apple Inc	USD	Actions	Sans Objet	Classe de risque de niveau 7								
FR0000121014	LVMH Moët Hennessy Louis Vuitton SE	EUR	Actions	Sans Objet	Classe de risque de niveau 7								
US7427181091	Procter & Gamble Co	USD	Actions	Sans Objet	Classe de risque de niveau 7								
IT0003128367	Enel SpA	EUR	Actions	Sans Objet	Classe de risque de niveau 7								
IE00BZ12WP82	Action Linde PLC	EUR	Actions	Sans Objet	Classe de risque de niveau 7								
FR0000073272	Safran SA	EUR	Actions	Sans Objet	Classe de risque de niveau 7								
FR0000121220	Sodexo	EUR	Actions	Sans Objet	Classe de risque de niveau 7								
FR0010313833	Arkema SA	EUR	Actions	Sans Objet	Classe de risque de niveau 7								

Code ISIN	Libellé support	Devise	Forme juridique	Société de gestion	Indicateur de risque	Valeur liquidative	Date valeur liquidative	Notation Morningstar	Performances *			Volatilité 3 ans	Infos +
									Début d'année	n-1	3 ans		
IE0001827041	Action CRH PLC	EUR	Actions	Sans Objet	Classe de risque de niveau 7								
US30303M1027	Facebook Inc A	USD	Actions	Sans Objet	Classe de risque de niveau 7								
FR0000051732	Atos SE	EUR	Actions	Sans Objet	Classe de risque de niveau 7								
US11135F1012	Broadcom	USD	Actions	Sans objet	Classe de risque de niveau 7								
FR0014003TT8	Dassault Systemes SE	EUR	Actions	Sans Objet	Classe de risque de niveau 7								
DE0005557508	Deutsche Telekom AG	EUR	Actions	Sans Objet	Classe de risque de niveau 7								
DE000BAY0017	Bayer AG	EUR	Actions	Sans Objet	Classe de risque de niveau 7								
US91324P1021	Action Unitedhealth Group Inc	USD	Actions	Sans Objet	Classe de risque de niveau 7								
FR0000121972	Schneider Electric SE	EUR	Actions	Sans Objet	Classe de risque de niveau 7								
FR0000120644	Danone SA	EUR	Actions	Sans Objet	Classe de risque de niveau 7								
FR0000120578	Sanofi SA	EUR	Actions	Sans Objet	Classe de risque de niveau 7								
FR0000121485	Kering SA	EUR	Actions	Sans Objet	Classe de risque de niveau 7								

* Source Morningstar. Performances nettes de frais de gestion de l'UC et brutes de frais de gestion du contrat.

Les performances passées ne préjugent pas des performances futures et ne sont pas constantes dans le temps. L'investissement sur des supports en unités de compte est sujet aux variations à la hausse et à la baisse des marchés financiers. Le souscripteur supporte seul les risques de variation des marchés financiers, l'assureur ne s'engageant que sur le nombre d'unités de compte et non sur leur valeur.

Pour plus d'informations sur les supports listés ci-dessus, veuillez consulter les documents d'information financière (prospectus, document d'information clé pour l'investisseur, note détaillée, etc.) de chacun des supports.

Document non contractuel à l'usage exclusif des partenaires de UAF LIFE Patrimoine. NE PEUT ÊTRE REMIS AU SOUSCRIPTEUR EN AUCUN CAS. Ce document purement factuel a été réalisé à titre indicatif et ne constitue pas une information précontractuelle, ni une offre, ni une sollicitation en vue de la souscription à ces produits.

Code ISIN	Libellé support	Devise	Forme juridique	Société de gestion	Indicateur de risque	Valeur liquidative	Date valeur liquidative	Notation Morningstar	Performances *			Volatilité 3 ans	Infos +
									Début d'année	n-1	3 ans		
BE0974293251	Anheuser-Busch InBev SA/NV	EUR	Actions	Sans Objet	Classe de risque de niveau 7								
FR0000045072	Crédit Agricole SA	EUR	Actions	Sans Objet	Classe de risque de niveau 7								
DE0005810055	Action Deutsche Boerse AG	EUR	Actions	Sans Objet	Classe de risque de niveau 7								
US67066G1040	Action Nvidia	USD	Actions	Sans Objet	Classe de risque de niveau 7								
FR0013326246	Unibail-Rodamco-Westfield	EUR	Actions	Sans Objet	Classe de risque de niveau 7								
FR0010040865	Action Gecina	EUR	Actions	Sans Objet	Classe de risque de niveau 7								
NL0010273215	ASML Holding NV	EUR	Actions	Sans Objet	Classe de risque de niveau 7								
DE000A1ML7J1	Action VONOVIA	EUR	Actions	Sans Objet	Classe de risque de niveau 7								
DE000BASF111	Basf SE	EUR	Actions	Sans Objet	Classe de risque de niveau 7								
FR0013154002	Action Sartorius Stedim Biotech	EUR	Actions	Sans Objet	Classe de risque de niveau 7								
ES0144580Y14	Iberdrola SA	EUR	Actions	Sans Objet	Classe de risque de niveau 7								
FR0010533075	Getlink SE	EUR	Actions	Sans Objet	Classe de risque de niveau 7								

* Source Morningstar. Performances nettes de frais de gestion de l'UC et brutes de frais de gestion du contrat.

Les performances passées ne préjugent pas des performances futures et ne sont pas constantes dans le temps. L'investissement sur des supports en unités de compte est sujet aux variations à la hausse et à la baisse des marchés financiers. Le souscripteur supporte seul les risques de variation des marchés financiers, l'assureur ne s'engageant que sur le nombre d'unités de compte et non sur leur valeur.

Pour plus d'informations sur les supports listés ci-dessus, veuillez consulter les documents d'information financière (prospectus, document d'information clé pour l'investisseur, note détaillée, etc.) de chacun des supports.

Code ISIN	Libellé support	Devise	Forme juridique	Société de gestion	Indicateur de risque	Valeur liquidative	Date valeur liquidative	Notation Morningstar	Performances *			Volatilité 3 ans	Infos +
									Début d'année	n-1	3 ans		
FR0000121329	Thales	EUR	Actions	Sans Objet	Classe de risque de niveau 7								
US02079K3059	Alphabet Inc A	USD	Actions	Sans Objet	Classe de risque de niveau 7								
FR0000133308	Orange SA	EUR	Actions	Sans Objet	Classe de risque de niveau 7								
FR0006174348	Bureau Veritas SA	EUR	Actions	Sans Objet	Classe de risque de niveau 7								
FR0013176526	Valeo SA	EUR	Actions	Sans Objet	Classe de risque de niveau 7								
NL0011821202	ING Groep NV	EUR	Actions	Sans Objet	Classe de risque de niveau 7								
DE0005552004	Deutsche Post AG	EUR	Actions	Sans Objet	Classe de risque de niveau 7								
US9311421039	Walmart Inc	USD	Actions	Sans Objet	Classe de risque de niveau 7								
DE0006231004	Infineon Technologies	EUR	Actions	Sans objet	Classe de risque de niveau 7								
FR0000124141	Veolia Environnement SA	EUR	Actions	Sans Objet	Classe de risque de niveau 7								
FR0000125486	Vinci SA	EUR	Actions	Sans Objet	Classe de risque de niveau 7								
FR0000125007	Compagnie de Saint-Gobain SA	EUR	Actions	Sans Objet	Classe de risque de niveau 7								












Code ISIN	Libellé support	Devise	Forme juridique	Société de gestion	Indicateur de risque	Valeur liquidative	Date valeur liquidative	Notation Morningstar	Performances *			Volatilité 3 ans	Infos +
									Début d'année	n-1	3 ans		
US02079K1079	Alphabet Inc Class C	USD	Actions	Sans Objet	Classe de risque de niveau 7								
US3696043013	General Electric Co	USD	Actions	Sans Objet	Classe de risque de niveau 7								
FR0010242511	Electricité de France SA	EUR	Actions	Sans Objet	Classe de risque de niveau 7								
NL0013654783	Action Prosus Br Rg-N	EUR	Actions	Sans Objet	Classe de risque de niveau 7								
ES0113900J37	Banco Santander SA	EUR	Actions	Sans Objet	Classe de risque de niveau 7								
IE00BWT6H894	Action Flutter Entmt Rg	GBP	Actions	Sans Objet	Classe de risque de niveau 7								
DE0007100000	Daimler AG	EUR	Actions	Sans Objet	Classe de risque de niveau 7								
FR0000120172	Carrefour	EUR	Actions	Sans Objet	Classe de risque de niveau 7								
FR0000130809	Société Générale SA	EUR	Actions	Sans Objet	Classe de risque de niveau 7								
US46625H1005	JPMorgan Chase & Co	USD	Actions	Sans Objet	Classe de risque de niveau 7								
US4781601046	Johnson & Johnson	USD	Actions	Sans Objet	Classe de risque de niveau 7								
US2546871060	Action WALT DISNEY	USD	Actions	Sans Objet	Classe de risque de niveau 7								




Code ISIN	Libellé support	Devise	Forme juridique	Société de gestion	Indicateur de risque	Valeur liquidative	Date valeur liquidative	Notation Morningstar	Performances *			Volatilité 3 ans	Infos +
									Début d'année	n-1	3 ans		
FR0000120404	Accor SA	EUR	Actions	Sans Objet	Classe de risque de niveau 7								
FR0000120321	L'Oréal SA	EUR	Actions	Sans Objet	Classe de risque de niveau 7								
FR0000120503	Bouygues	EUR	Actions	Sans Objet	Classe de risque de niveau 7								
FR0000127771	Vivendi SA	EUR	Actions	Sans Objet	Classe de risque de niveau 7								
US1912161007	Coca-Cola Co	USD	Actions	Sans Objet	Classe de risque de niveau 7								
FI0009013403	Action Kone-B Rg	EUR	Actions	Sans Objet	Classe de risque de niveau 7								
FR0013222353	Isatis Capital Vie & Retraite	EUR	FCPR et autres Fonds non cotés	Isatis Capital	Classe de risque de niveau 7								
FR0013202108	NextStage Croissance	EUR	FCPR et autres Fonds non cotés	NextStage AM	Classe de risque de niveau 7								
FR0013486446	FCPR Ardian Multi stratégies	EUR	FCPR et autres Fonds non cotés	Ardian France	Classe de risque de niveau 7								
FR0014003OK8	FCPR Amundi Fleurons Des Territoires - Part A	EUR	FCPR et autres Fonds non cotés	Amundi Private Equity Funds	Classe de risque de niveau 7								
FR0013304136	FCPR Extend Sunny oblig et foncier	EUR	FCPR et autres Fonds non cotés	https://extendam.com/	Classe de risque de niveau 7								
FR0013301553	FCPR Eurazeo Private Value Europe 3	EUR	FCPR et autres Fonds non cotés	Eurazeo	Classe de risque de niveau 7								


* Source Morningstar. Performances nettes de frais de gestion de l'UC et brutes de frais de gestion du contrat.




Les performances passées ne préjugent pas des performances futures et ne sont pas constantes dans le temps. L'investissement sur des supports en unités de compte est sujet aux variations à la hausse et à la baisse des marchés financiers. Le souscripteur supporte seul les risques de variation des marchés financiers, l'assureur ne s'engageant que sur le nombre d'unités de compte et non sur leur valeur.

Pour plus d'informations sur les supports listés ci-dessus, veuillez consulter les documents d'information financière (prospectus, document d'information clé pour l'investisseur, note détaillée, etc.) de chacun des supports.

Code ISIN	Libellé support	Devise	Forme juridique	Société de gestion	Indicateur de risque	Valeur liquidative	Date valeur liquidative	Notation Morningstar	Performances *			Volatilité 3 ans	Infos +
									Début d'année	n-1	3 ans		
Trackers													
LU1602144732	Amundi Index Solutions - Amundi Index MSCI Japan ETF-C EUR	EUR	SICAV	Amundi Luxembourg S.A.	Classe de risque de niveau 6	208,62 EUR	10/10/2022	★★★	-12,69 %	9,06 %	4,82 %	13,96 %	
FR0010655712	Amundi ETF DAX UCITS ETF DR	EUR	FCP	Amundi Asset Management	Classe de risque de niveau 6	221,40 EUR	10/10/2022	★★★★	-23,18 %	16,09 %	-0,54 %	20,97 %	
LU1602144906	Amundi Index MSCI Pacific Ex Japen SRI PAB - UCITS ETF DR - EUR C	EUR	SICAV	Amundi Luxembourg S.A.	Classe de risque de niveau 6	549,30 EUR	10/10/2022	★	-11,26 %	13,98 %	1,09 %	18,45 %	
LU1829218749	Lyxor Commodities Refinitiv /CoreCommodity CRB TR UCITS ETF - Acc-EUR	EUR	SICAV	Amundi Asset Management	Classe de risque de niveau 6	28,09 EUR	10/10/2022		44,74 %	50,47 %	88,43 %	22,32 %	
LU1681045024	Amundi Index Solutions - Amundi MSCI Em Latin America UCITS ETF-C EUR	EUR	SICAV	Amundi Luxembourg S.A.	Classe de risque de niveau 7	14,80 EUR	10/10/2022	★★★★	29,81 %	-2,33 %	8,97 %	30,88 %	
LU1681045370	Amundi Index Solutions - Amundi MSCI Emerging Markets UCITS ETF-C EUR	EUR	SICAV	Amundi Luxembourg S.A.	Classe de risque de niveau 6	4,30 EUR	10/10/2022	★★★★	-14,88 %	4,58 %	5,35 %	14,41 %	
LU1681043912	Amundi Index Solutions - Amundi MSCI China UCITS ETF-C EUR	EUR	SICAV	Amundi Luxembourg S.A.	Classe de risque de niveau 6	245,30 EUR	10/10/2022	★★★	-6,85 %	4,92 %	-6,61 %	13,54 %	
LU1681039480	Amundi Index Solutions - Amundi FTSE EPRA Europe Real Estate UCITS ETF-C EUR	EUR	SICAV	Amundi Luxembourg S.A.	Classe de risque de niveau 6	250,12 EUR	10/10/2022	★★★	-43,26 %	17,64 %	-34,85 %	23,51 %	
LU1861138961	Amundi Index Solutions - Amundi Index MSCI Emerging Markets SRI PAB UCITS ETF DR C	USD	SICAV	Amundi Luxembourg S.A.	Classe de risque de niveau 6	46,84 USD	10/10/2022	★★★	-13,45 %	5,63 %	5,41 %		
LU0488317701	Lyxor NYSE Arca Gold BUGS (DR) UCITS ETF	USD	SICAV	Amundi Luxembourg S.A.	Classe de risque de niveau 7	19,51 USD	11/10/2022	★★★	-9,93 %	-8,62 %	5,58 %	41,06 %	
LU1681038672	Amundi Index Solutions - Amundi Russell 2000 ETF-C EUR	EUR	SICAV	Amundi Luxembourg S.A.	Classe de risque de niveau 6	252,97 EUR	10/10/2022	★★	-11,1 %	23,74 %	32,58 %	22,6 %	

Code ISIN	Libellé support	Devise	Forme juridique	Société de gestion	Indicateur de risque	Valeur liquidative	Date valeur liquidative	Notation Morningstar	Performances *			Volatilité 3 ans	Infos +
									Début d'année	n-1	3 ans		
FR0010930644	Amundi ETF MSCI Europe Energy UCITS ETF	EUR	FCP	Amundi Asset Management	Classe de risque de niveau 7	315,10 EUR	10/10/2022	★★★★★	29,32 %	35,78 %	24,47 %	31,09 %	
LU1834987890	Lyxor Index Fund - Lyxor STOXX Europe 600 Industrial Goods & Services UCITS ETF Acc	EUR	SICAV	Amundi Asset Management	Classe de risque de niveau 6	71,43 EUR	10/10/2022	★★	-26,72 %	28,29 %	12,12 %	23,43 %	
LU1829221024	Lyxor Nasdaq-100 Ucits ETF Acc	EUR	SICAV	Amundi Asset Management	Classe de risque de niveau 6	44,94 EUR	10/10/2022	★★★★★	-21,98 %	39,09 %	62,19 %	19,78 %	
LU2023678878	Lyxor Index Fund - Lyxor MSCI Digital Economy ESG Filtered (DR) UCITS ETF Acc	USD	SICAV	Amundi Asset Management	Classe de risque de niveau 6	9,86 USD	10/10/2022		-19,86 %	20,72 %			
LU1563454310	Lyxor Green Bond (DR) UCITS ETF - C-EUR	EUR	SICAV	Amundi Asset Management	Classe de risque de niveau 3	44,89 EUR	10/10/2022	★	-17,36 %	-2,58 %	-17,9 %	6,75 %	
LU2037748345	Amundi Index Solutions - Amundi Smart City UCITS ETF-C EUR	EUR	SICAV	Amundi Luxembourg S.A.	Classe de risque de niveau 6	51,86 EUR	10/10/2022		-19,13 %	8,84 %			
LU1681048804	Amundi Index Solutions - Amundi S&P 500 UCITS ETF C EUR	EUR	SICAV	Amundi Luxembourg S.A.	Classe de risque de niveau 6	71,12 EUR	10/10/2022	★★★★★	-10,58 %	40,56 %	46,09 %	16,9 %	
LU1838002480	Lyxor MSCI Robotics & AI ESG Filtered UCITS ETF	USD	SICAV	Amundi Asset Management	Classe de risque de niveau 6	23,87 USD	10/10/2022	★★★	-30,83 %	23,06 %	33,72 %	22,13 %	
LU1861137484	Amundi Index Solutions - Amundi MSCI Europe SRI PAB UCITS ETF DR C	EUR	SICAV	Amundi Luxembourg S.A.	Classe de risque de niveau 6	60,63 EUR	10/10/2022	★★★★★	-21,97 %	27,57 %	10,73 %	17,58 %	
LU1681044647	Amundi Index Solutions - Amundi MSCI Nordic UCITS ETF-C	EUR	SICAV	Amundi Luxembourg S.A.	Classe de risque de niveau 6	478,75 EUR	10/10/2022	★★★★★	-20,93 %	28,56 %	29,88 %	18,34 %	
LU1437016972	Amundi Index Solutions - Amundi Index MSCI World UCITS ETF DR	EUR	SICAV	Amundi Luxembourg S.A.	Classe de risque de niveau 6	87,08 EUR	10/10/2022	★★★★★	-12,59 %	32,45 %	31,76 %	16,29 %	
LU1681044480	Amundi Index Solutions - Amundi MSCI Em Asia UCITS ETF-C EUR	EUR	SICAV	Amundi Luxembourg S.A.	Classe de risque de niveau 6	30,56 EUR	10/10/2022	★★★	-18,4 %	2,2 %	7,34 %	13,18 %	

Code ISIN	Libellé support	Devise	Forme juridique	Société de gestion	Indicateur de risque	Valeur liquidative	Date valeur liquidative	Notation Morningstar	Performances *			Volatilité 3 ans	Infos +
									Début d'année	n-1	3 ans		
LU1834988518	Lyxor Index Fund - Lyxor Stoxx Europe 600 Technology UCITS ETF Acc	EUR	SICAV	Amundi Asset Management	Classe de risque de niveau 6	59,13 EUR	10/10/2022	★★	-34,68 %	33,94 %	10,98 %	23,08 %	
FR0010524777	Lyxor MSCI New Energy ESG Filtered (DR) UCITS ETF Dist	EUR	SICAV	Amundi Asset Management	Classe de risque de niveau 6	37,43 EUR	10/10/2022	★★★★	-10,8 %	1,53 %	50,72 %	21,68 %	
LU1681044720	Amundi Index Solutions - Amundi MSCI Switzerland UCITS ETF-C EUR	EUR	SICAV	Amundi Luxembourg S.A.	Classe de risque de niveau 5	9,27 EUR	10/10/2022	★★★★	-15 %	28,74 %	19,57 %	14,09 %	
FR0010688176	Amundi ETF MSCI Europe Banks UCITS ETF	EUR	FCP	Amundi Asset Management	Classe de risque de niveau 7	70,68 EUR	10/10/2022	★★	-13,46 %	39,15 %	-2,78 %	32,65 %	
LU1681046931	Amundi Index Solutions - AMUNDI CAC 40 ESG UCITS ETF DR - EUR (C)	EUR	SICAV	Amundi Luxembourg S.A.	Classe de risque de niveau 6	90,40 EUR	10/10/2022	★★★★★	-17,95 %	31,65 %	10,32 %	21,14 %	
LU1861134382	Amundi Index Solutions - Amundi Index MSCI World SRI PAB UCITS ETF DR	EUR	SICAV	Amundi Luxembourg S.A.	Classe de risque de niveau 6	73,10 EUR	10/10/2022	★★★★	-16,97 %	35,6 %	31,23 %	16,61 %	
LU1681045883	Amundi Index Solutions - Amundi MSCI World Financials ETF-C EUR	EUR	SICAV	Amundi Luxembourg S.A.	Classe de risque de niveau 6	200,24 EUR	10/10/2022	★★★★	-9,27 %	39,75 %	24,16 %	21,5 %	
LU0533033238	Lyxor MSCI World Health Care TR UCITS ETF - C-EUR	EUR	SICAV	Amundi Asset Management	Classe de risque de niveau 6	432,83 EUR	10/10/2022	★★★★	-2,66 %	30,85 %	47,66 %	14,31 %	
LU1681047236	Amundi Index Solutions - Amundi EURO STOXX 50 UCITS ETF-C EUR	EUR	SICAV	Amundi Luxembourg S.A.	Classe de risque de niveau 6	80,52 EUR	10/10/2022	★★★	-19,78 %	24,54 %	3,68 %	20,63 %	
LU1437025023	Amundi MSCI UK IMI SRI PAB UCITS ETF DR - EUR	EUR	SICAV	Amundi Luxembourg S.A.	Classe de risque de niveau 6	617,60 EUR	10/10/2022	★	-22,41 %	20,15 %	-14,26 %	18,96 %	
LU1437016543	Amundi Index Solutions - Amundi Index MSCI North America UCITS ETF DR	EUR	SICAV	Amundi Luxembourg S.A.	Classe de risque de niveau 6	99,58 EUR	10/10/2022	★★★	-11,86 %	37,82 %	43,16 %	17,24 %	
LU1861136247	Amundi Index MSCI USA SRI PAB - UCITS ETF DR (C)	EUR	SICAV	Amundi Luxembourg S.A.	Classe de risque de niveau 6	83,64 EUR	10/10/2022	★★★★★	-13,99 %	43,24 %	48,34 %	17,22 %	

Code ISIN	Libellé support	Devise	Forme juridique	Société de gestion	Indicateur de risque	Valeur liquidative	Date valeur liquidative	Notation Morningstar	Performances *			Volatilité 3 ans	Infos +
									Début d'année	n-1	3 ans		
FR0010527275	Lyxor MSCI Water ESG Filtered (DR) UCITS ETF Dist	EUR	SICAV	Amundi Asset Management	Classe de risque de niveau 6	49,09 EUR	10/10/2022	★★★★	-19,17 %	33,93 %	26,91 %	18,09 %	
FR0010688192	Amundi ETF MSCI Europe Healthcare UCITS ETF	EUR	FCP	Amundi Asset Management	Classe de risque de niveau 6	321,20 EUR	10/10/2022	★★★	-10,15 %	25,7 %	21,99 %	14,41 %	
LU1834988278	Lyxor Index Fund - Lyxor Stoxx Europe 600 Oil & Gas UCITS ETF Acc	EUR	SICAV	Amundi Asset Management	Classe de risque de niveau 7	51,32 EUR	10/10/2022	★★★★	20,54 %	22,21 %	19,59 %	27,74 %	
SCI													
FR0014004GX5	SCI Primonial Capimmo	EUR	SCI	Primonial REIM	Classe de risque de niveau 2								
FR0014002KE1	SC Novaxia'R part A	EUR	SCI	Novaxia Investissement	Classe de risque de niveau 3								
FR0013428349	SC Tangram	EUR	SCI	Amundi Immobilier	Classe de risque de niveau 3								
FR0013466117	Convictions Immobilières	EUR	SCI	Sofidy	Classe de risque de niveau 2								
FR0014003AZ5	LF Multimmo Durable	EUR	SCI	La Française Real Estate Managers	Classe de risque de niveau 2								
FR0014002MX7	SCI Perial Euro Carbone part A	EUR	SCI	Perial Asset Management SAS	Classe de risque de niveau 3								
SCP													
FR0013488020	SCP LFP Multimmo - Part Philosophale 2	EUR	SCP	La Française AM	Classe de risque de niveau 2								
SCPI													

* Source Morningstar. Performances nettes de frais de gestion de l'UC et brutes de frais de gestion du contrat.

Les performances passées ne préjugent pas des performances futures et ne sont pas constantes dans le temps. L'investissement sur des supports en unités de compte est sujet aux variations à la hausse et à la baisse des marchés financiers. Le souscripteur supporte seul les risques de variation des marchés financiers, l'assureur ne s'engageant que sur le nombre d'unités de compte et non sur leur valeur.

Pour plus d'informations sur les supports listés ci-dessus, veuillez consulter les documents d'information financière (prospectus, document d'information clé pour l'investisseur, note détaillée, etc.) de chacun des supports.

Code ISIN	Libellé support	Devise	Forme juridique	Société de gestion	Indicateur de risque	Valeur liquidative	Date valeur liquidative	Notation Morningstar	Performances *			Volatilité 3 ans	Infos +
									Début d'année	n-1	3 ans		
	Laffitte Pierre	EUR	SCPI	NAMI-AEW Europe	Classe de risque de niveau 4								
SCPI00001149	LF Grand Paris Patrimoine	EUR	SCPI	La Française AM	Classe de risque de niveau 4								
SCPI00003969	Pierval Santé	EUR	SCPI	Euryale Asset Management	Classe de risque de niveau 3								
SCPI00000669	PF Grand Paris	EUR	SCPI	Perial Asset Management	Classe de risque de niveau 4								
SCPI00001019	Rivoli Avenir Patrimoine	EUR	SCPI	Amundi Immobilier	Classe de risque de niveau 4								
SCPI00003719	Patrimmo Commerce	EUR	SCPI	Primonial Reim	Classe de risque de niveau 4								
SCPI00001959	PFO2	EUR	SCPI	Perial Asset Management	Classe de risque de niveau 4								
SCPI00004049	Patrimmo Croissance	EUR	SCPI	Primonial Reim	Classe de risque de niveau 4								
SCPI00004469	Altixia Cadence XII	EUR	SCPI	Altixia REIM	Classe de risque de niveau 4								
SCPI00004279	Atream Hôtels	EUR	SCPI	Atream	Classe de risque de niveau 4								
SCPI00003829	Primovie	EUR	SCPI	Primonial REIM	Classe de risque de niveau 4								
SCPI00000409	Edissimmo	EUR	SCPI	Amundi Immobilier	Classe de risque de niveau 4								

Code ISIN	Libellé support	Devise	Forme juridique	Société de gestion	Indicateur de risque	Valeur liquidative	Date valeur liquidative	Notation Morningstar	Performances *			Volatilité 3 ans	Infos +
									Début d'année	n-1	3 ans		
SCPI00000999	Primopierre	EUR	SCPI	Primonial Reim	Classe de risque de niveau 4								
SCPI00004019	LF Europimmo	EUR	SCPI	La Française REM	Classe de risque de niveau 4								
SCPI00000659	PFO	EUR	SCPI	Perial Asset Management	Classe de risque de niveau 3								
SCPI00001049	Sélectinvest 1	EUR	SCPI	La Française AM	Classe de risque de niveau 4								
SCPI00000449	Epargne Foncière	EUR	SCPI	La Française REM	Classe de risque de niveau 4								
SCPI00000619	Immorente	EUR	SCPI	Sofidy	Classe de risque de niveau 4								
SCPI00000419	Efimmo	EUR	SCPI	Sofidy	Classe de risque de niveau 4								
SCPI00003929	Epargne Pierre	EUR	SCPI	Atland Voisin	Classe de risque de niveau 4								
Fonds Interne													
	Croissance Allocation Long Terme 2030	EUR	Support Croissance	Spirica	Classe de risque de niveau 2								